




**КОНТРОЛЬНО-СЧЕТНАЯ
ПАЛАТА
АРХАНГЕЛЬСКОЙ ОБЛАСТИ**

163000, г. Архангельск, пл. Ленина, 1
тел./факс: (8182) 63-50-66
e-mail: support@kspao.ru

от 21.09.2018 № 01-02/301
на № _____ от _____

Председателю
Архангельского областного
Собрания депутатов
Е.В. Прокопьевой

на сессию

21.09.18 

Уважаемая Екатерина Владимировна!

Направляем в Ваш адрес заключение по результатам исполнения областного бюджета за первое полугодие 2018 года согласно приложению к настоящему письму.

Приложение: на 162 л. в 1 экз.



Председатель
контрольно-счетной палаты
Архангельской области



А.А. Дементьев

Калинин Сергей Федорович
kalinin@kspao.ru
(8182)635046

Архангельское областное
Собрание депутатов
21.09.2018 г.
Вх. № 01-061/917

161 л

Утвержден
коллегией контрольно-счетной палаты
Архангельской области
от «21» сентября 2018 года,
протокол № 13

ЗАКЛЮЧЕНИЕ
по результатам экспертно-аналитического мероприятия
«Экспертиза и анализ исполнения областного и консолидированного
бюджетов Архангельской области за 1 полугодие 2018 года»

21 сентября 2018 г.

Контрольно-счетной палатой Архангельской области в соответствии с областным законом от 23.09.2008 № 562-29-ОЗ «О бюджетном процессе Архангельской области» (далее – закон «О бюджетном процессе») и на основании пункта 1.2.1 Плана экспертно-аналитической и контрольной деятельности контрольно-счетной палаты Архангельской области на 2018 год проведена экспертиза и анализ исполнения областного и консолидированного бюджетов Архангельской области за первое полугодие 2018 года, по результатам которых подготовлено настоящее заключение.

В ходе подготовки настоящего заключения использована бюджетная отчетность об исполнении областного и консолидированного бюджетов, а также сводная бухгалтерская отчетность бюджетных и автономных учреждений по состоянию на 01.07.2018, представленные в программном комплексе «Свод-Смарт». Также использованы отчеты об исполнении мероприятий государственных программ Архангельской области, размещенные в Комплексной информационно-аналитической системе Архангельской области (далее – КИАС Архангельской области) и сведения, предоставленные главными распорядителями средств областного бюджета по запросам контрольно-счетной палаты Архангельской области.

Отчет об исполнении областного бюджета за первое полугодие 2018 года утвержден распоряжением Правительства Архангельской области от 07.08.2018 № 314-рп и представлен в контрольно-счетную палату письмом Губернатора Архангельской области от 08.08.2018 № 02-22/295 в составе документов и материалов, определенном статьей 29 закона «О бюджетном процессе».

СОДЕРЖАНИЕ ЗАКЛЮЧЕНИЯ

1. Консолидированный бюджет Архангельской области	4
2. Доходы областного бюджета за первое полугодие 2018 года.....	17
3. Расходы областного бюджета за первое полугодие 2018 года.....	35
3.1. Расходы областного бюджета за счет средств резервного фонда Правительства Архангельской области.....	38
3.2. Расходы областного бюджета, формируемые в рамках программ.....	43
3.2.1. Государственная программа развития сельского хозяйства и регулирования рынков сельскохозяйственной продукции, сырья и продовольствия Архангельской области на 2013 – 2020 годы	49
3.2.2. Государственная программа Архангельской области «Развитие транспортной системы Архангельской области (2014 – 2020 годы).....	54
3.2.3. Государственная программа Архангельской области «Развитие энергетики и жилищно-коммунального хозяйства Архангельской области (2014 – 2020 годы)»	57
3.2.4. Государственная программа Архангельской области «Развитие образования и науки Архангельской области (2013 – 2025 годы)»	59
3.2.5. Государственная программа Архангельской области «Социальная поддержка граждан в Архангельской области (2013 – 2020 годы)»	62
3.2.6. Государственная программа Архангельской области «Культура Русского Севера (2013 – 2020 годы)»	64
3.2.7. Государственная программа Архангельской области «Патриотическое воспитание, развитие физической культуры, спорта, туризма и повышение эффективности реализации молодежной политики в Архангельской области (2014 – 2020 годы)»	65
3.2.8. Государственная программа Архангельской области «Развитие здравоохранения Архангельской области (2013 - 2020 годы)»	67
3.2.9. Адресная программа Архангельской области «Переселение граждан из аварийного жилищного фонда» на 2013-2018 годы.....	78
3.3. Расходы областного бюджета на капитальные вложения в объекты государственной и муниципальной собственности	80
3.3.1. Государственная программа Архангельской области «Обеспечение качественным доступным жильем и объектами инженерной инфраструктуры населения Архангельской области (2014-2020 годы)» .	85
3.3.2. Государственная программа Архангельской области «Развитие образования и науки Архангельской области (2013 – 2025 годы)»	87
3.3.3. Государственная программа Архангельской области «Культура Русского Севера (2013 – 2020 годы)»	90
3.3.4. Государственная программа Архангельской области «Развитие здравоохранения Архангельской области (2013 - 2020 годы)»	91
3.3.5. Государственная программа Архангельской области «Развитие транспортной системы Архангельской области (2014 - 2020 годы)»	92
3.3.6. Государственная программа Архангельской области «Развитие инфраструктуры Соловецкого архипелага (2014 – 2020 годы)»	93

3.3.7. Государственная программа Архангельской области «Устойчивое развитие сельских территорий Архангельской области (2014 - 2020 годы)»	94
3.3.8. Государственная программа Архангельской области «Охрана окружающей среды, воспроизводство и использование природных ресурсов Архангельской области (2014 - 2020 годы)»	95
3.3.9. Государственная программа Архангельской области «Патриотическое воспитание, развитие физической культуры, спорта, туризма и повышение эффективности реализации молодежной политики в Архангельской области (2014 - 2020 годы)»	96
3.3.10. Государственная программа Архангельской области «Развитие энергетики и жилищно-коммунального хозяйства Архангельской области (2014 – 2020 годы)»	98
3.3.11 Адресная программа Архангельской области «Переселение граждан из аварийного жилищного фонда» на 2013 – 2018 годы	98
3.4. Реализация приоритетных национальных проектов	99
4. Выполнение планов финансово-хозяйственной деятельности бюджетных и автономных учреждений	107
5. Государственный долг Архангельской области	112
6. Предложения.....	119

1. Консолидированный бюджет Архангельской области

Сведения об исполнении консолидированного бюджета Архангельской области за 1 полугодие 2018 года и его сравнение с исполнением за 1 полугодие 2017 год представлены в приложениях №№ 1 и 2 к настоящему заключению. Исполнение консолидированных бюджетов муниципальных образований за отчетный период представлено в приложениях №№ 3, 4, 5.

За 6 месяцев 2018 года в консолидированный бюджет Архангельской области поступило доходов в сумме 44 184,5 млн.руб., что по отношению к предусмотренным параметрам 2018 года составило 51,7 %, в том числе налоговые доходы поступили в сумме 33 196,4 млн.руб. (52,3 %), неналоговые доходы – в сумме 1 845,6 млн.руб. (54,0 %), безвозмездные поступления – 9 142,5 млн.руб. (49,2 %).

В сравнении с аналогичным периодом 2017 года доходы консолидированного бюджета Архангельской области за отчетный период увеличились на 6 023,4 млн.руб. или на 15,8 %, в том числе рост налоговых доходов составил 4 511,8 млн.руб. (на 15,7 %), неналоговых доходов - на 217,2 млн.руб. (на 13,3 %), безвозмездные поступления увеличились на 1 294,5 млн.руб. (на 16,5 %).

Доходы консолидированных бюджетов муниципальных образований Архангельской области в 1 полугодии 2018 года составили всего 17 781,4 млн.руб. и увеличились к аналогичному периоду 2017 года на 1 660,4 млн.руб. или на 10,3 %, в том числе налоговые доходы поступили в сумме 5 487,1 млн.руб. и увеличились на 473,1 млн.руб. или на 9,4 %, неналоговые доходы поступили в сумме 1 097,0 млн.руб. и рост составил 55,6 млн.руб. (на 5,3 %). Безвозмездные поступления составили 11 197,3 млн.руб. и увеличились на 1 131,7 млн.руб. или на 11,2 %. Безвозмездные поступления в бюджеты муниципальных образований составили 11 278,5 и увеличились на 1 146,2 млн.руб. или на 11,3 %. Поступление финансовой помощи из областного бюджета в бюджеты городских округов и в районные бюджеты за 1 полугодие 2017 и 2018 годов отражены в приложении № 5 к настоящему заключению.

Годовой прогноз поступления налоговых и неналоговых доходов в бюджеты муниципальных образований Архангельской области по состоянию на отчетную дату выполнен на 47,6 %. Наибольший уровень исполнения достигнут в консолидированном бюджете МО «Ленский муниципальный район» - 57,7 %, наименьший – в консолидированном бюджете МО «Приморский муниципальный район» - 30,6 %.

Прогнозные поступления налоговых доходов консолидированного бюджета за 6 месяцев 2018 год исполнены на 52,3 %. Годовой план поступлений указанных доходов в бюджеты муниципальных образований выполнен на 47,3 %, в областной бюджет – на 53,4 %.

Сведения о поступлении налоговых доходов областного бюджета отражены в разделе «Доходы областного бюджета за первое полугодие 2018 года» настоящего заключения.

Наибольший удельный вес в составе налоговых доходов бюджетов муниципальных образований (с учетом поселений) обеспечен налогом на доходы физических лиц, налогами на совокупный доход, налогами на имущество. В целом указанные доходные источники обеспечили поступление 5 248,5 млн.руб. или 95,7 % всех налоговых поступлений местных бюджетов.

Налог на доходы физических лиц в консолидированные бюджеты муниципальных образований за отчетный период поступил в сумме 4 332,4 млн.руб. или 47,8 % к плану года (с учетом бюджетов поселений), из них в МО «Котласский район» план выполнен на 62,1 %, в МО «Ленский район» - на 61,2 %, а в МО «Новая Земля» - только на 38,3 % (см. Приложение № 3 к настоящему заключению). По отношению к исполнению за 1 полугодие 2017 год рост поступления налога на доходы физических лиц в местных бюджетах составил 359,4 млн.руб. или на 9,0 %.

Налоги на совокупный доход в консолидированные бюджеты муниципальных образований за 6 месяцев 2018 год поступили в сумме 566,9 млн.руб., план года выполнен на 51,7 %. В сравнении с аналогичным периодом 2017 года поступление указанных налогов в местные бюджеты увеличились на 17,4 млн.руб. или на 3,2 %. Данный факт большей частью обусловлен увеличением поступления единого сельскохозяйственного налога на 11,9 млн.руб. или на 17,7 %, из которых в МО «Город Архангельск» рост составил 11,5 млн.руб. или на 23,3 %.

Поступление налогов на имущество, а именно – налога на имущество физических лиц и земельного налога в бюджеты муниципальных образований за отчетный период составило 349,2 млн.руб. (36,3 % к плану года), из них налог на имущество физических лиц – 23,1 млн.руб., земельный налог – 326,1 млн.руб. По сравнению с аналогичным периодом 2017 года отмечается рост поступлений данных налогов в бюджеты муниципальных образований на 78,5 млн.руб. или на 29,0 %. Вместе с тем, имеет место сокращение поступлений налогов на имущество, в частности, в МО «Виноградовский район» (минус 0,8 млн.руб. или на 35,3 %), в МО «Онежский район» (снижение на 27,6 % или на 1,2 млн.руб.) и в МО «Шенкурский район» (снижение на 30,6 % или на 0,6 млн.руб.). Всего снижение наблюдается в 5 муниципальных образованиях на общую сумму 2,8 млн.руб. В 20 муниципальных образованиях имеет место рост поступлений указанных доходов по сравнению с 1 полугодием 2017 года на общую сумму 81,4 млн.руб., из них наибольший рост в процентном соотношении в МО «Каргопольский район» (плюс 3,8 млн.руб. или в 2,8 раза) и в МО «Котласский район» (плюс 3,9 млн.руб. или в 3,2 раза).

Неналоговые доходы консолидированного бюджета Архангельской области за 1 полугодие 2018 года составили 1 845,6 млн.руб. Кассовый план года за отчетный период выполнен на 54,0 %, из которых: в местные

бюджеты поступило 1 097,0 млн.руб. (49,2 % к плану года), в областной бюджет – 748,6 млн.руб. (62,9 % к плану года).

По отношению к отчету за 1 полугодие 2017 год неналоговых доходов в консолидированный бюджет области поступило больше на 217,2 млн.руб. или на 13,3 %, при этом в бюджеты муниципальных образований поступления увеличились на 55,6 млн.руб. (на 5,3 %), в областной бюджет – на 161,5 млн.руб. или на 27,5 %.

Рост поступлений неналоговых доходов консолидированных бюджетов муниципальных образований обусловлено, в основном, увеличением платежей при пользовании природными ресурсами на 11,5 млн.руб. или на 31,9 %, доходов от использования имущества – рост на 32,0 млн.руб. или на 6,5 % и доходов от продажи активов – рост на 29,3 млн.руб. или 9,2 %.

Одновременно с этим, в составе указанной группы сократились доходы от оказания платных услуг и компенсации затрат государства на 10,7 млн.руб. или на 12,0 %, при этом доходы от оказания платных услуг (работ) выросли на 11,9 млн.руб. или на 30,1 %, а доходы от компенсации затрат снизились на 14,9 млн.руб. или на 35,6 %.

Сведения о поступлении неналоговых доходов в областной бюджет отражены разделе «Доходы областного бюджета за первое полугодие 2018 года» настоящего заключения.

Неналоговые доходы консолидированных бюджетов муниципальных образований Архангельской области за 6 месяцев 2018 года обеспечены, в основном, следующими поступлениями:

– 527,2 млн.руб. – доходы от использования имущества, находящегося в государственной и муниципальной собственности, что составляет 48,1 % в структуре неналоговых доходов. Годовой кассовый план указанных поступлений выполнен на 46,9 %;

– 349,0 млн.руб. – доходы от продажи активов (31,8 % в составе неналоговых доходов). Годовой кассовый план бюджетов муниципальных образований выполнен на 72,6 %.

Указанные выше поступления составляют более $\frac{3}{4}$ или 79,9 % всех неналоговых доходов консолидированных бюджетов муниципальных образований Архангельской области за отчетный период.

Безвозмездные поступления в консолидированный бюджет Архангельской области в 1 полугодии 2018 года, с учетом поступлений от возврата целевых остатков и возврата целевых остатков, потребность в которых отсутствует, составили в общей сумме 9 142,5 млн.руб., выполнение к плану года составило 49,2 %, в том числе в областном бюджете – на 49,4 %, в местных бюджетах – 50,3 %.

В данном разделе заключения рассмотрены безвозмездные поступления в консолидированные бюджеты муниципальных образований Архангельской области. Сведения о безвозмездных поступлениях в

областной бюджет отражены в разделе «Доходы областного бюджета за первое полугодие 2018 года».

Общий объем безвозмездных поступлений в консолидированные бюджеты муниципальных образований за 6 месяцев 2018 года, согласно представленным отчетам по ф. 0503317 (Доходы), составили 11 197,3 млн.руб., в том числе:

- безвозмездные поступления от других бюджетов – 11 278,5 млн.руб.;
- безвозмездные поступления от негосударственных организаций – 1,0 млн.руб.;
- прочие безвозмездные поступления – 29,4 млн.руб., по которым отмечается рост в сравнении с 1 полугодием 2017 года на 17,2 % или на 4,3 млн.руб.;
- доходы от возврата целевых остатков прошлых лет составили 10,8 млн.руб., что на 10,7 или в 2,2 раза больше, чем в 1 полугодии 2017 года;
- возврат остатков целевых межбюджетных трансфертов прошлых лет в областной бюджет «минус» 122,4 млн.руб., из них наибольший возврат от МО «Каргопольский муниципальный район» - 99,5 млн.руб. и МО «Онежский муниципальный район» - 4,9 млн.руб.

Сведения о безвозмездных поступлениях в местные бюджеты из областного бюджета за 1 полугодие 2017 и 2018 годов представлены в приложении № 5 к настоящему заключению и на рисунке № 1:

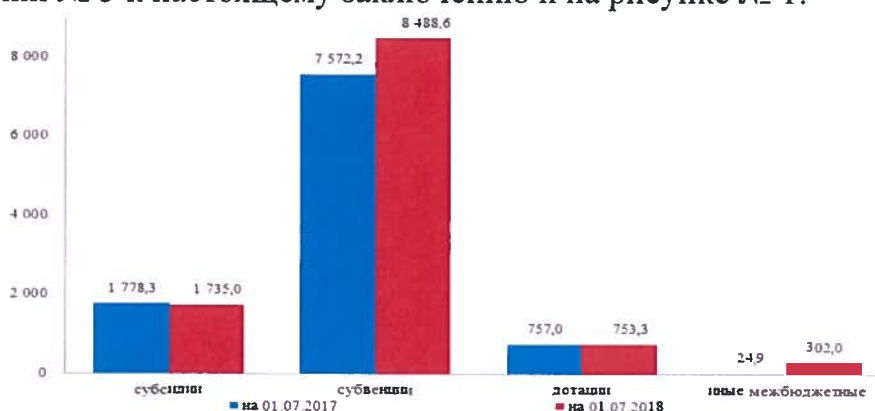


Рисунок 1. Безвозмездные поступления из областного бюджета в бюджеты муниципальных образований за 1 полугодие 2017 и 2018 годов, млн.руб.

Безвозмездные поступления в бюджеты муниципальных образований из областного бюджета за отчетный период исполнены на 50,5 % к кассовому плану года, предусмотренному в местных бюджетах на 2018 год. Указанные безвозмездные поступления по отношению 1 полугодия 2017 году в целом увеличились на 11,3 % или на 1 146,5 млн.руб., что в основном обусловлено ростом субвенций на 12,1 % (+916,3 млн.руб.) и иных межбюджетных трансфертов в 12,1 раз (+277,1 млн.руб.).

При общем снижении поступления дотаций в бюджеты муниципальных образований на 0,5 %, в ряде МО имеет место их прирост. Так, наибольший рост дотаций наблюдается в МО «Верхнетоемский район»

(на 33,3 % или 7,6 млн.руб.), в МО «Ленский район» (на 31,5 % или 0,5 млн.руб.). Значительно сократились дотации для МО «Лешуконский район» («минус» 10,4 млн.руб. или 33,8 %), МО «Котласский район» («минус» 6,1 млн.руб. или 28,4 %).

Как и в 1 полугодии 2017 году наибольший удельный вес в общей сумме поступлений из областного бюджета на 01.07.2018 занимают субвенции – 75,3 % (на 01.07.2017 – 74,7 %), которые составили 8 488,6 млн.руб. (+916,3 млн.руб. к 01.07.2017), из которых наибольший рост наблюдается в МО «Котласский район» - на 21,2 % (+27,2 млн.руб.) и МО «Котлас» - на 22,9 % (+105,0 млн.руб.).

Расходы консолидированного бюджета Архангельской области за 1 полугодие 2018 года произведены в сумме 42 721,1 млн.руб. (за исключением внутренних оборотов между бюджетами) и к утвержденным сводной бюджетной росписью годовым назначениям исполнены на 47,5 %. По отношению к исполнению за 1 полугодие 2017 год рост кассовых выплат консолидированного бюджета составил 2 309,6 млн.руб. или на 5,7 %, где расходы областного бюджета увеличились на 1 800,9 млн.руб. (+5,3 %), а расходы консолидированных бюджетов муниципальных образований на 1 654,8 млн.руб. или на 10,0 %. Сравнение расходов консолидированного бюджета Архангельской области на 01.07.2017 и на 01.07.2018 представлено в приложении № 2 к настоящему заключению.

Основная сумма расходов консолидированного бюджета Архангельской области за 2017 год направлена на образование – 15 577,2 млн.руб. или 36,5 % всех расходов бюджетов и к аналогичным показателям на 01.07.2017 указанные расходы увеличились на 1 986,6 млн.руб. или на 14,6 %. Прирост указанных расходов имеет место как в областном бюджете, так и в бюджетах муниципальных образований.

На социальную политику и здравоохранение за 2017 год направлено 10 856,9 млн.руб. и 2 827,0 млн.руб. соответственно, что в общей сумме расходов консолидированного бюджета составляет 32,0 %. По отношению к исполнению за 1 полугодие 2017 года изменение указанных расходов характеризуется следующим образом:

– по разделу «Здравоохранение» - рост на 547,2 млн.руб. или на 24,0 %, из них по подразделу «Стационарная медицинская помощь» рост составил 315,7 млн.руб. или 46,5 %, а по подразделу «Скорая медицинская помощь» - на 153,9 млн.руб. или на 109,8 %;

– по разделу «Социальная политика» - рост на 301,0 млн.руб. или на 2,9 %.

В отчетном периоде по сравнению с аналогичным периодом предыдущего года возросли расходы по подразделу «Защита населения и территории от чрезвычайных ситуаций природного и техногенного характера, гражданская оборона» на 178,1 млн.руб. или в 2,2 раза, по подразделу «Культура» рост составил 585,9 млн.руб. или на 46,6 %.

По подразделу «Транспорт» расходы консолидированного бюджета Архангельской области выросли на 45,7 % или на 117,5 млн.руб.

В отчетном периоде наблюдается снижение расходов по подразделу «Жилищное хозяйство» на 1 151,1 млн.руб. или на 72,3 %. Сокращение расходов обусловлено в основном снижением расходов за счет средств государственной корпорации «Фонд содействия реформированию ЖКХ».

Расходы на обслуживание государственного и муниципального долга, т.е. плата за пользование заемными средствами в консолидированном бюджете за 1 полугодие 2018 год составили 858,9 млн.руб. и к аналогичным расходам на 01.07.2017 снизились на 37,5 млн.руб. или на 4,2 %, из них в местных бюджетах – снизились на 36,6 млн.руб. или на 22,3 %, что обусловлено снижением процентных ставок за пользование заемными средствами.

Из общей суммы расходов консолидированного бюджета Архангельской области за 6 месяцев 2018 года, муниципальные бюджеты (с учетом поселений) исполнены на общую сумму 18 187,9 млн.руб. или на 48,6 % к показателям бюджетной росписи на год, а по отношению к показателям на 01.07.2017 рост составил 10,0 % или на 1 654,8 млн.руб.

Отмечается рост расходов муниципальных бюджетов на культуру: +380,6 млн.руб. или 42,8 %, на коммунальное хозяйство – +27,8 млн.руб. или 43,8 %, а также на образование – +1 472,5 млн.руб. или 13,2 %.

В составе расходов местных бюджетов субсидии муниципальным бюджетным и автономным учреждениям за 1 полугодие 2018 год составили в общей сумме 13 509,9 млн.руб. (без учета грантов) и их удельный вес в общей сумме расходов составляет 74,3 %, из них на осуществление капитальных вложений в объекты капитального строительства – 9,0 млн.руб., на выполнение муниципальных заданий – 12 703,3 млн.руб., на иные цели – 797,6 млн.руб.

Субсидии муниципальным бюджетным и автономным учреждениям выросли на 21,1 % или на 2 356,4 млн.руб., из них на выполнение муниципального задания – рост на 20,9 % или на 2 192,0 млн.руб., на иные цели – выросли на 26,4 % или на 166,4 млн.руб., а на осуществление капитальных вложений – снизились на 18,2 % или на 2,0 млн.руб.

По состоянию на отчетную дату консолидированный бюджет Архангельской области исполнен с профицитом в сумме 1 463,4 млн.руб., который направлен на возврат бюджетных кредитов. Кроме того, в составе источников финансирования дефицита представлены: привлеченные бюджетные кредиты (5 937,4 млн.руб.); суммы, поступившие в погашение предоставленных из областного бюджета бюджетных кредитов (41,6 млн.руб.); остатки на счетах бюджетов и лицевых счетах учреждений (4 475,3 млн.руб.).

На 01.07.2017 консолидированный бюджет Архангельской области был исполнен с дефицитом в сумме 2 250,5 млн.руб.

Бюджеты муниципальных образований Архангельской области (с учетом поселений) на 01.07.2018 исполнены с дефицитом в общей сумме 406,5 млн.руб. (см. Приложение № 3 к настоящему заключению), в том числе:

- бюджеты 5 муниципальных районов (с учетом поселений) и 3 городских округов исполнены с профицитом в общей сумме 203,5 млн.руб., в основном за счет наличия остатков на счетах бюджетов;
- бюджеты 14 муниципальных районов (с учетом поселений) и 4 городских округов исполнены с дефицитом в общей сумме 609,9 млн.руб.

На 01.07.2018 остатки средств на счетах бюджетов (консолидированный бюджет области) составили в общей сумме 2 348,5 млн.руб., в т.ч. целевые средства федерального бюджета – 178,8 млн.руб., областного бюджета – 40,3 млн.руб., собственные средства бюджетов – 2 129,4 млн.руб. По отношению к показателям на начало 2018 года остатки уменьшились на 169,7 млн.руб., в т.ч. целевые средства увеличились на 82,7 млн.руб., где средства федерального бюджета увеличились на 147,6 млн.руб., а областного – сократились на 64,9 млн.руб.

Из обозначенных выше сумм, остатки средств на счетах муниципальных бюджетов на 01.07.2018 составили всего 1 520,0 млн.руб. и за 6 месяцев 2018 года они увеличились на 735,8 млн.руб., из них целевые средства – 49,5 млн.руб., которые за отчетный период сократились на 86,7 млн.руб.

Общий объем государственных и муниципальных долговых обязательств консолидированного бюджета Архангельской области по состоянию на 01.07.2018 сложился в общей сумме 38 364,8 млн.руб. и за отчетный период снизился на 5 980,3 млн.руб. или на 13,5 %.

Сведения о государственном внутреннем долге Архангельской области представлены в разделе «Государственный долг Архангельской области» настоящего заключения.

Муниципальные долговые обязательства по состоянию на 01.07.2018 составили в общей сумме 4 149,5 млн.руб. и за 1 полугодие 2018 года увеличились на 9,6 млн.руб. или на 0,2 %, в том числе:

- долговые обязательства в виде кредитов кредитных организаций составили 2 660,7 млн.руб. и снизились к началу 2018 года на 767,6 млн.руб. или на 22,4 %;

- долговые обязательства по бюджетным кредитам составили 1 488,7 млн.руб., из которых 711,5 млн.руб. обязательства МО «Северодвинск» перед областным бюджетом (бюджетный кредит из федерального бюджета) со сроком гашения с 2023 по 2032 годы и краткосрочные кредиты на пополнение остатков – 777,2 тыс.руб.

Долговые обязательства муниципальных образований в виде муниципальных гарантий как на 01.01.2018, так и на 01.07.2018 отсутствуют.

По состоянию на отчетную дату из 26 муниципальных районов и городских округов отсутствуют долговые обязательства в 9 муниципальных районах и в 2-х городских округах (см. Приложение № 3 к настоящему заключению).

В структуре муниципальных долговых обязательств по состоянию на 01.01.2018 преобладают кредиты кредитных организаций, доля которых составляет 64,1 %. Удельный вес указанных обязательств за 1 полугодие 2018 года снизился на 18,7 процентных пунктов. Бюджетные кредиты занимают 35,9 % долговых обязательств муниципальных образований, и их доля соответственно увеличилась на 18,7 процентных пунктов.

По информации, полученной на официальном сайте Минфина России, в таблице 1 представлены сведения о положении Архангельской области по объему муниципальных долговых обязательств на 01.01.2018 и 01.07.2018, включая ее позицию среди всех субъектов РФ, а также в составе субъектов Северо-Западного Федерального округа.

Таблица 1. Рэнкинг¹ Архангельской области по объему муниципального долга по состоянию на 01.01.2018 и 01.07.2018.

Показатель	На 01.01.2018		На 01.07.2018		Изменение (+,-)	
	РФ	СЗФО	РФ	СЗФО	РФ	СЗФО
Муниципальный долг, млн.руб.	4 139,9		4 149,5		9,6	
Позиция	28	2	26	2	-2	0
Муниципальный долг на душу населения, руб.	3 690,32		3 734,80		44,48	
Позиция	24	5	21	5	-3	0

За 1 полугодие 2018 года положение Архангельской области среди субъектов Российской Федерации ухудшилось, в т.ч.: по объему муниципального долга – ухудшилось на 2 позиции (с 28 на 26 позицию), по объему муниципального долга на душу населения – ухудшилось на 3 позицию (с 24 на 21 позицию).

Среди субъектов РФ наибольший объем муниципальных долговых обязательств на 01.07.2018 наблюдается в республике Татарстан (28 506,0 млн.руб.), а по объему муниципального долга на душу населения - Магаданская область (13 608,56 руб.*чел.). Аналогичные позиции в рэнкинге занимали указанные субъекты РФ по состоянию на 01.01.2018.

Среди субъектов СЗФО положение муниципального долга Архангельской области за 1 полугодие 2018 года не изменилось (2 позиция). По объему муниципального долга на душу населения среди субъектов СЗФО положение Архангельской области по сравнению с данными на 01.01.2018 также не изменилось (5 позиция), при этом сумма увеличилась на 44,48 руб.*чел. или на 1,2 %.

Среди субъектов СЗФО наибольший объем муниципальных долговых обязательств по состоянию на 01.07.2018 зафиксирован в Калининградской

¹ Первое место занимает субъект РФ с наибольшим объемом долговых обязательств.

области (6 044,8 млн.руб.), а по объему муниципального долга на душу населения – республика Карелия (6 283,47 руб. * чел.).

Одновременно, с этим, по отношению к данным о состоянии муниципальных долговых обязательств Архангельской области среди субъектов РФ и субъектам СЗФО на 01.07.2017, т.е. изменение за год, Архангельская область в целом ухудшила свои позиции и показатели, характеризующие рэнкинг, представлены в таблице 3.

Таблица 2. Рэнкинг² Архангельской области по объему муниципального долга по состоянию на 01.07.2017 и 01.07.2018.

Показатель	На 01.07.2017		На 01.07.2018		Изменение (+,-)	
	РФ	СЗФО	РФ	СЗФО	РФ	СЗФО
Муниципальный долг, млн.руб.	3 700,1		4 149,5		449,4	
Позиция	31	4	26	2	-5	-2
Муниципальный долг на душу населения, руб.	3 298,29		3 734,80		436,51	
Позиция	27	5	21	5	-6	0

За год (с 01.07.2017 по 01.07.2018) положение Архангельской области среди субъектов Российской Федерации по объему муниципального долга ухудшилось на 5 позиций (с 31 на 26 позицию), а по объему муниципального долга на душу населения – ухудшилось на 6 позиций (с 27 на 21 позицию).

Среди субъектов СЗФО позиция Архангельской области по объему муниципального долга ухудшилась на 2 позиции (с 4 на 2 позицию), а по объему муниципального долга на душу населения не изменилось (5 позиция).

Наибольший объем муниципального долга на 01.07.2017 в республике Татарстан (29 837,6 млн.руб.), а по объему муниципального долга на душу населения - Магаданская область (14 549,76 руб.*чел.).

Среди субъектов СЗФО наибольший объем муниципальных долговых обязательств по состоянию на 01.07.2017 зафиксирован в Калининградской области (6 036,5 млн.руб.), а по объему муниципального долга на душу населения – республика Карелия (6 188,36 руб. * чел.).

Как отмечено выше, по состоянию на 1 июля 2018 года в 11 муниципальных образованиях Архангельской области отсутствует внутренний долг, у которых также на 01.01.2018 указанные обязательства отсутствовали.

Наибольший уровень муниципального внутреннего долга на 01.07.2018 в Архангельской области сложился в МО «Северодвинск», вторую позицию занимает МО «Город Архангельск» и третью – МО «Город Коряжма». За 6 месяцев 2018 года позиция в рэнкинге по территории Архангельской области, у обозначенных муниципальных образований, по объему внутреннего долга, не изменилась.

За 6 месяцев 2018 года на территории Архангельской области по объему муниципального долга улучшилась позиция у: МО «Котласский

² Первое место занимает субъект РФ с наибольшим объемом долговых обязательств.

район» (с 9 на 11 место), МО «Онежский район» (с 11 на 13 место) и МО «Котлас» (с 4 на 8 место).

Одновременно с этим, за 1 полугодие 2018 года ухудшили свои позиции по объему внутреннего долга следующие муниципальные образования: МО «Вельский район» (с 8 на 5 место), МО «Ленский район» (с 10 на 11 место); МО «Мезенский район» (с 12 на 11 место), МО «Няндомский район» (с 5 на 4 место) и МО «Устьянский район» (с 8 на 9 место).

Наибольший уровень муниципального внутреннего долга на душу населения сложился в следующих муниципальных образованиях: МО «Северодвинск» (8 798,93 руб.*чел., 1 место), МО «Город Коряжма» (7 374,32 руб., 2 место) и МО «Няндомский район» (5 333,94 руб.*чел., 3 место). За 1 полугодие 2018 года позиция указанных муниципальных образований в рэнкинге уровня муниципального внутреннего долга на душу населения в Архангельской области не изменилась, т.е. на 01.01.2018 указанные МО также занимали обозначенные позиции.

Наименьший уровень муниципального внутреннего долга на душу населения сложился в: МО «Каргопольский район» (96,93 руб.*чел., 15 место, которое за 1 полугодие не изменилось)), МО «Онежский район» (592,21 руб.*чел., 14 место, которое также не изменилось), МО «Котлас» (941,14 руб.*чел., 13 место, которое улучшилось на 4 позиции, с 9 на 13 место).

На рисунке 2 приведены показатели муниципального долга на душу населения по состоянию на 01.07.2018, в разрезе муниципальных образований у которых имеются долговые обязательства по бюджетным и коммерческим кредитам.

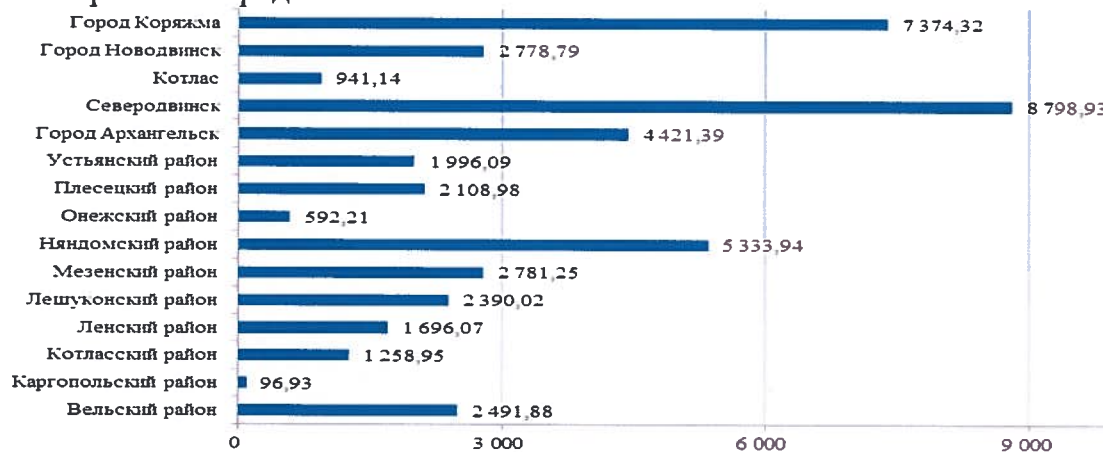


Рисунок 2. Муниципальный долг на душу населения, проживающего на территории муниципального образования, по состоянию на 01.07.2018, в руб.*чел.

Наибольший уровень муниципального долга по отношению к налоговым и неналоговым доходам, предусмотренным в местных бюджетах на 2018 год, без учета дополнительного норматива отчислений налога на доходы физических лиц, сложился в МО «Город Коряжма» (64,4 %, 1 место, которое за 1 полугодие не изменилось), МО «Няндомский район» (56,7 %, 2 место).

ухудшилось на 1 позицию, с 3 на 2 место) и МО «Северодвинск» (48,6 %, улучшилось на 1 позицию, со 2 на 3 место).

На рисунке 3 показано соотношение муниципального долга на 01.07.2018 к налоговым и неналоговым доходам, утвержденным в местных бюджетах на 2018 год, без учета дополнительного норматива отчислений налога на доходы физических лиц.

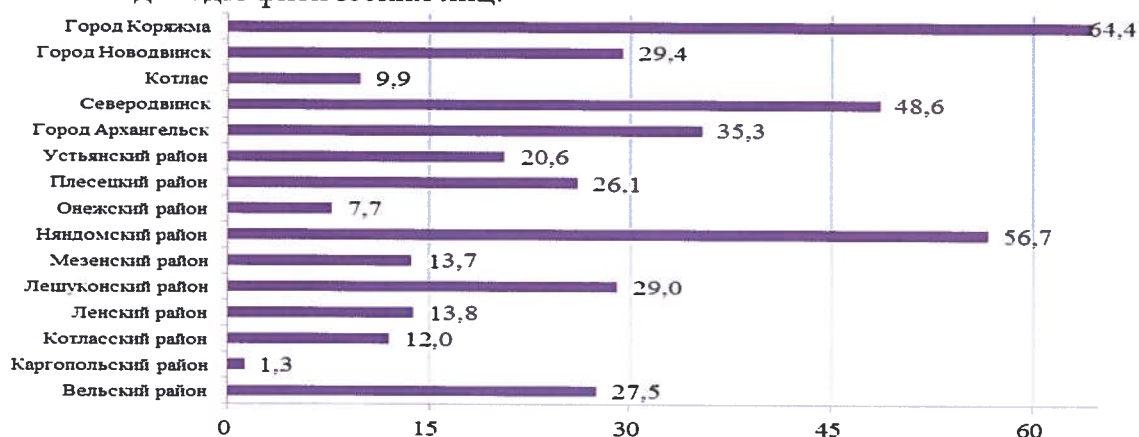


Рисунок 3. Муниципальный долг на 01.07.2018 к налоговым и неналоговым доходам, предусмотренных в бюджетах на 2018 год, без учета дополнительного норматива отчислений налога на доходы физических лиц, в %

Согласно Сведениям по дебиторской и кредиторской задолженности по ф. 0503369 дебиторская задолженность консолидированного бюджета Архангельской области, с учетом казенных учреждений (без учета задолженности бюджетных и автономных учреждений и бюджета ТФОМС) на 01.01.2018 составила в общей сумме 6 239,6 млн.руб. и за 6 месяцев 2018 года она увеличилась на 29,6 млн.руб. или на 0,5 %.

Из обозначенной выше суммы дебиторская задолженность в местных бюджетах на 01.07.2018 составила 2 396,3 млн.руб. и за 6 месяцев 2018 года она снизилась на 304,5 млн.руб. или на 11,3 %. В областном бюджете дебиторская задолженность на 01.07.2018 составила 3 843,3 млн.руб., которая увеличилась на 334,0 млн.руб. или на 9,5 %.

Из общей суммы дебиторской задолженности на 01.07.2018 задолженность по счету 205.11 «Расчеты с плательщиками налоговых доходов» составила в сумме 1 950,0 млн.руб. (снизилась на 310,5 млн.руб.), в т.ч. областного бюджета – 1 658,7 млн.руб. (снижение на 251,2 млн.руб.), местных бюджетов – 291,2 млн.руб. (снижение на 59,3 млн.руб.), из нее наибольшее снижение задолженности в МО «Город Архангельск» - на 18,7 млн.руб., а наибольший рост в МО «Котлас» - на 9,3 млн.руб.

Просроченная дебиторская задолженность на конец отчетного периода в консолидированном бюджете отражена в общей сумме 2 581,6 млн.руб., которая за 1 полугодие 2018 года снизилась на 359,8 млн.руб. (на 12,2 %), и ее удельный вес в общей сумме дебиторской задолженности составил 41,4 %, который снизился на 6,0 процентных пункта.

Просроченная дебиторская задолженность областного бюджета на конец отчетного периода составляет 1 754,0 млн.руб., со снижением на 224,1 млн.руб. или на 11,3 %. Просроченная дебиторская задолженность местных бюджетов на 01.07.2018 составила 827,7 млн.руб., со снижением за год на 135,8 млн.руб. или на 14,1 %.

Из общей суммы просроченной дебиторской задолженности на 01.07.2018 задолженность по счету 205.11 «Расчеты с плательщиками налоговых доходов» составила 1 910,0 млн.руб. (снизилась на 317,7 млн.руб.), из нее областного бюджета – 1 658,6 млн.руб. (снижение на 251,2 млн.руб.), местных бюджетов – 251,5 млн.руб., которая уменьшилась на 66,5 млн.руб., из нее наибольшее снижение наблюдается в МО «Город Архангельск» - на 18,7 млн.руб. или на 9,9 %, а наибольший рост в МО «Плесецкий муниципальный район» - на 4,5 млн.руб. или на 56,4 %.

Состояние дебиторской задолженности бюджетов муниципальных образований, с учетом казенных учреждений (без бюджетных и автономных учреждений), согласно отчетам по ф. 0503369 на 01.01.2018 и на 01.07.2018 представлено в приложении № 6 к настоящему заключению.

Общий объем кредиторской задолженности консолидированного бюджета Архангельской области (без учета задолженности бюджетных и автономных учреждений и бюджета ТФОМС) на 01.07.2018 составил 9 461,9 млн.руб. (на 01.01.2018 – 4 894,4 млн.руб.) и за отчетный период указанная задолженность увеличилась в 1,9 раза или на 4 567,5 млн.руб. (см. приложение № 7 к настоящему заключению).

Из указанной выше суммы кредиторская задолженность местных бюджетов на 01.07.2018 составила 2 693,4 млн.руб. и 1 полугодие 2018 года она увеличилась в 1,8 раза или на 1 227,0 млн.руб.

Согласно Сведениям по дебиторской и кредиторской задолженности (ф. 0503369), общий объем просроченной кредиторской задолженности консолидированного бюджета Архангельской области по состоянию на 01.07.2018 (без учета задолженности бюджетных и автономных учреждений и бюджета ТФОМС) составил 305,6 млн.руб., где задолженность бюджетов муниципальных образований составила 304,2 млн.руб., областного бюджета – 1,4 млн.руб. За отчетный период объем просроченных обязательств местных бюджетов увеличился на 39,2 млн.руб. или на 14,8 %.

Следует отметить, что удельный вес просроченной кредиторской задолженности местных бюджетов в общей сумме кредиторской задолженности на 01.07.2018 составил 11,3 % и за 1 полугодие 2018 года он снизился на 6,8 процентных пунктов. В разрезе местных бюджетов сведения представлены в приложении № 7 к настоящему заключению.

Наибольший удельный вес просроченной кредиторской задолженности (более 50,0 % в общей сумме кредиторской задолженности) на 01.07.2018 сложился в следующих муниципальных образованиях (с учетом поселений):

- МО «Котласский муниципальный район» – 64,8 %, рост на 5,3 процентных пунктов;
- МО «Красноборский муниципальный район» - 57,1 %, рост на 16,6 процентных пунктов;
- МО «Ленский муниципальный район» – 68,5 %, снизился на 7,5 процентных пунктов;
- МО «Плесецкий муниципальный район» – 56,0 %, с ростом на 0,2 процентных пунктов.

В составе просроченной кредиторской задолженности муниципальных образований по ф. 0503369 на 01.07.2018 преобладают следующие виды задолженности:

а) по работам, услугам по содержанию имущества – 91,4 млн.руб., с ростом за 1 полугодие 2018 года на 5,4 млн.руб. или на 6,3%, из нее:

- МО «Коношский муниципальный район» - 12,1 млн.руб., рост на 22,2 % или на 2,2 млн.руб.;
- МО «Ленский муниципальный район» - 16,6 млн.руб., снизилась на 12,5 % или на 2,4 млн.руб.;
- МО «Плесецкий муниципальный район» - 19,8 млн.руб., рост на 11,0 % или на 2,0 млн.руб.;

б) по приобретению основных средств – 51,1 млн.руб., которая выросла на 12,8 млн.руб. или на 33,5 %, из нее наибольшая:

- МО «Вельский муниципальный район» - 13,4 млн.руб., рост на 2,6 млн.руб. или на 24,2 %;
- МО «Город Архангельск» - 12,3 млн.руб. (на начало года отсутствовала);
- МО «Мирный» - 14,4 млн.руб., снизилась на 4,5 млн.руб. или на 24,0 %.

в) задолженность по безвозмездным перечислениям организациям, за исключением государственных и муниципальных организаций – 19,1 млн.руб. и снизилась за 6 месяцев текущего года на 3,1 млн.руб. или на 14,0 %. Наибольшая сложилась в МО «Новодвинск» - 19,1 млн.руб., которая за отчетный период не изменилась;

е) расчеты по иным расходам составили в сумме 89,4 млн.руб. и за 6 месяцев 2018 года увеличилась на 7,1 млн.руб. или на 8,6 %, из нее наибольшая:

- МО «Котласский район» - 35,2 млн.руб., с ростом на 4,1 млн.руб. или на 13,3 %;
- МО «Плесецкий район» - 43,3 млн.руб., уменьшилась на 1,1 млн.руб. или на 2,4 %.

По обязательствам областного бюджета (без учета задолженности бюджетных и автономных учреждений) просроченная кредиторская задолженность на 01.07.2018 сложилась в общей сумме 1,4 млн.руб., которая на начало года отсутствовала, из нее по аналитическим счетам:

- 302.26 «Расчеты по прочим работам, услугам» – 1,0 млн.руб.;

– 302.31 «Расчеты по приобретению основных средств» - 0,3 млн.руб.;

– 302.96 «Расчеты по иным расходам» - 0,1 млн.руб.

Таким образом, целом сохраняется тенденция к наращиванию просроченной кредиторской задолженности по обязательствам бюджетов муниципальных образований. При этом, удельный вес просроченной кредиторской задолженности в общей сумме кредиторской задолженности снижается.

Так, за последние полтора года просроченная кредиторская задолженность местных бюджетов характеризуется следующими показателями:

- на 01.01.2017 – 366,4 млн.руб. и ее удельный вес в общей сумме кредиторской задолженности составлял 23,7 %;

- на 01.07.2017 – 384,4 млн.руб. (рост за 1 полугодие 2017 года на 18,0 млн.руб.), с удельным весом в общей сумме кредиторской задолженности 19,3 %, который снизился на 4,4 процентных пункта;

- на 01.01.2018 – 265,0 млн.руб. (снизилась за год на 101,4 млн.руб. или на 27,7 %), с удельным весом в общей сумме кредиторской задолженности 18,1 %, который за 2017 год снизился на 5,6 процентных пункта;

- на 01.07.2018 – 304,2 млн.руб. (рост за год на 39,2 млн.руб. или на 14,8 %), с удельным весом в общей сумме кредиторской задолженности – 11,3 %, который за 2017 год снизился на 6,8 процентных пункта.

Исходя из вышеизложенного, за последние полтора года просроченная кредиторская задолженность местных бюджетов снизилась на 62,2 млн.руб. или на 17,0 %.

Однако, как и за 1 полугодие 2017 года, так и за отчетный период просроченная кредиторская задолженность возросла.

Вместе с тем, за 1 полугодие 2018 года имеет место сокращение просроченной дебиторской задолженности по расчетам с плательщиками доходов.

2. Доходы областного бюджета за первое полугодие 2018 года

Согласно Отчету об исполнении консолидированного бюджета (ф. 0503317) по состоянию на 01.07.2018 доходы областного бюджета составили 37 681,5 млн.руб. или 53,3 % к показателям прогнозного поступления доходов, утвержденным областным законом «Об областном бюджете на 2018 год и на плановый период 2019 и 2020 годов» в ред. от 27.06.2018 (далее – закон «Об областном бюджете»). Годовой кассовый план поступления доходов на отчетную дату выполнен на 52,5 %, кассовый план поступлений 1-го полугодия – на 113,9 %. Дополнительно за январь – июнь в доход областного бюджета получено 4 602,2 млн.руб.

За I полугодие 2018 года прогноз поступления доходов областного бюджета в части налоговых и неналоговых доходов корректировался три раза и в целом увеличен на 1 175,3 млн.руб. (+2,3 %), из них:

- налог на прибыль организаций – на 950,0 млн.руб. (+6,7 %) в соответствии с уточнением показателей прогноза социально-экономического развития Архангельской области и Ненецкого автономного округа;
- акцизы по подакцизным товарам (продукции), производимым на территории Российской Федерации – на 441,9,0 млн.руб. (+11,0 %) на основании оценки федерального администратора – Межрегионального операционного управления Федерального казначейства;
- транспортный налог – на 100,0 млн.руб. (+9,4 %);
- плата за использование лесов – 96,9 млн.руб. (+19,6 %);
- доходы от реализации имущества, находящегося в государственной и муниципальной собственности (за исключением движимого имущества бюджетных и автономных учреждений, а также имущества государственных и муниципальных унитарных предприятий, в том числе казенных) – 2,7 млн.руб. (+25,7 %);
- поступления сумм в возмещение ущерба в связи с нарушением исполнителем (подрядчиком) условий государственных контрактов или иных договоров, финансируемых за счет средств дорожных фондов, либо в связи с уклонением от заключения таких контрактов или иных договоров – 25,7 млн.руб. за счет поступления средств от возмещения ущерба в рамках исполнения судебных решений.

Одновременно с увеличением отдельных прогнозных поступлений налоговых и неналоговых доходов уменьшен прогноз поступления в областной бюджет налог на имущество организаций – 441,9 млн.руб. (–5,5 %) с учетом внесения изменений в Налоговый кодекс Российской Федерации в части установления ставки налога на имущества организаций в отношении движимого имущества.

Прогноз кассовых поступлений налоговых и неналоговых доходов на 2018 год составил 53 065,1 млн.руб., что больше на 20,8 млн.руб. утвержденного законом «Об областном бюджете» объема поступлений на 2018 год. Утвержденный объем безвозмездных поступлений на 2018 год составил 18 669,9 млн.руб., что на 1 026,7 млн.руб. превышает показатели закона «Об областном бюджете». В частности:

- на 20,8 млн.руб. увеличен кассовый план поступлений доходов от компенсации затрат государства, в части возврата дебиторской задолженности прошлых лет;
- на 1 044,0 млн.руб. увеличены безвозмездные поступления из федерального бюджета, в том числе субсидии – на 337,9 млн.руб.; субвенции – на 479,9 млн.руб., иные межбюджетные трансферты – на 226,2 млн.руб.;
- на 0,09 млн.руб. увеличены безвозмездные поступления от негосударственных организаций (благотворительная помощь);
- на 3,4 млн.руб. увеличены прочие безвозмездные поступления, в том числе: 0,1 млн.руб. (благотворительная помощь) и 3,3 млн.руб.

(поступление средств на оплату за выполнение работ по ответственному хранению материальных ценностей мобилизационного резерва);

– на 20,8 млн.руб. со знаком «минус» увеличен возврат остатков средств целевых средств федерального бюджета (с учетом возврата указанных средств из бюджетов муниципальных образований).

Изменения, внесенные в кассовый план по доходам по состоянию на отчетную дату, соответствуют положениям ст. 232 БК РФ и ст. 14 Закона «Об областном бюджете».

Основной объем поступления доходов областного бюджета в отчетном периоде составляют налоговые и неналоговые доходы, сумма поступлений которых составила 28 457,8 млн.руб. или 75,5 % общего объема поступивших доходов. Годовые показатели кассового плана на отчетную дату по указанным доходам выполнены на 53,6 %, показатели кассового плана на 1 полугодие выполнены на 118,8 %. В результате сверхплановое поступление за 1 полугодие 2018 года в целом налоговых и неналоговых доходов составило 4 510,0 млн.руб.

Поступление налоговых и неналоговых доходов за отчетный период превысило показатели кассового плана 1 полугодия 2018 года практически по всем доходам, из них:

- налога на прибыль организаций – на 3 321,7 млн.руб. (+49,7 %);
- налог на доходы физических лиц – на 600,0 млн.руб. (+7,5 %);
- налог на совокупный доход – на 205,8 млн.руб. (+13,4 %);
- транспортный налог – на 58,3 млн.руб. (+30,8 %);
- налог на имущество организаций – на 321,6 млн.руб. (+9,4 %);
- налогов, сборов и регулярных платежей за пользование природными ресурсами – на 71,7 млн.руб. (+5,5 %);
- государственной пошлины – на 8,6 млн.руб. (+13,2 %);
- доходов от использования имущества, находящегося в государственной собственности – на 4,6 млн.руб. (+55,5 %);
- платежей при пользовании природными ресурсами – на 74,4 млн.руб (+20,2 %);
- доходов от оказания платных услуг (работ) и компенсации затрат государства – на 32,1 млн.руб. (+76,7 %);

Не выполнен план первого полугодия 2018 года по поступлению акцизов – на 174,2 млн.руб. (–8,3 %) и денежных взысканий (штрафов) за правонарушения в области дорожного движения – на 46,4 млн.руб. (–23,7 %).

Прирост поступлений налоговых и неналоговых доходов в областной бюджет за январь – июнь 2018 года составил 4 200,3 млн.руб. (+17,3 %) к уровню поступлений за аналогичный период прошлого года.

Помесячное поступление налоговых и неналоговых доходов за 1 полугодие 2018 год в сравнении с поступлением за аналогичный период 2017 года представлено на рисунке 4.

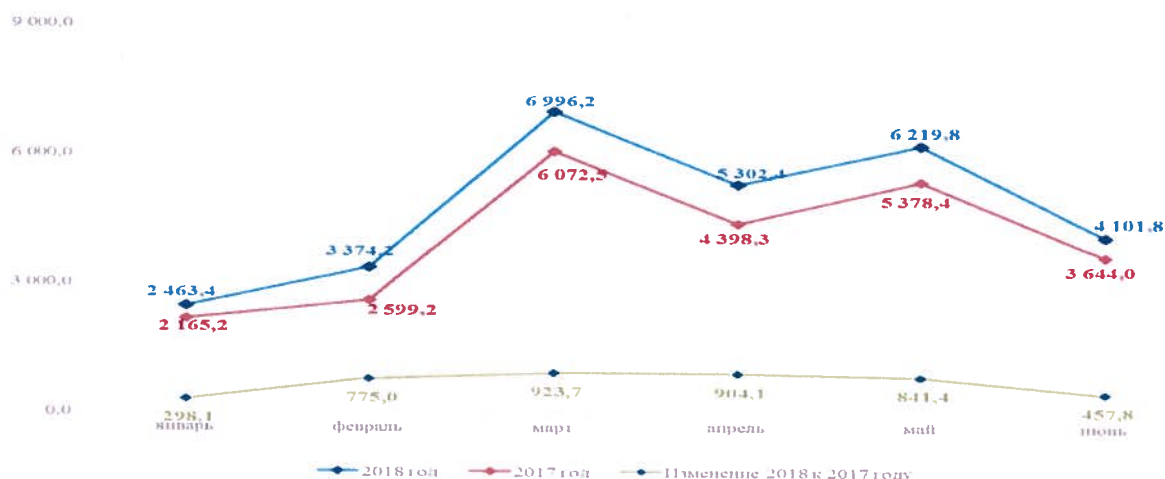


Рисунок 4. Поступление налоговых и неналоговых доходов областного бюджета за 1 полугодие 2017 – 2018 годов, млн.руб.

Отмечается ежемесячный прирост поступлений налоговых и неналоговых доходов за отчетный период.

Налоговые доходы от плательщиков Ненецкого автономного округа за отчетный период по сравнению с аналогичным периодом 2017 года снизилась на 6,0 % и составили 3 433,9 млн.руб., от плательщиков Архангельской области и централизованных платежей возросли на 21,4 % и составили 25 023,9 млн.руб., что отмечено в пояснительной записке к отчету об исполнении областного бюджета за 1 полугодие 2018 года.

1. В структуре налоговых и неналоговых поступлений в областной бюджет удельный вес налога на прибыль организаций составляет 35,2 %. За отчетный период поступление составило 10 006,7 млн.руб. или 149,7 % назначений 1 полугодия, в том числе, согласно пояснительной записке, от плательщиков Архангельской области – 7 368,9 млн.руб. (73,6 %), от плательщиков Ненецкого автономного округа – 2 637,8 млн.руб. (26,4 %). Годовые показатели кассового плана по указанным поступлениям выполнены на 66,3 % на отчетную дату. Рост поступлений налога на прибыль организаций за отчетный период к поступлению за аналогичный период 2017 года от плательщиков Архангельской области составил 2 665,5 млн.руб. (в 1,6 раза) в основном по предприятиям оборонного комплекса, а от плательщиков Ненецкого автономного округа установлено снижение поступлений на 267,2 млн.руб. (–9,2 %) в основном из-за сокращения поступлений от филиала «СК «Русьветпетро» и ПАО «Лукойл».

В целом объем поступлений указанного налога в отчетном периоде по сравнению с аналогичным периодом 2017 года и 2016 года увеличился на 2 398,3 млн.руб. (+31,5 %) и на 4 080,3 млн.руб. (+68,8 %), соответственно, что объясняется рядом причин:

- корректировка в сторону увеличения налога на прибыль организаций в соответствии с изменениями отдельных показателей прогнозов социально-экономического развития Архангельской области и

Ненецкого автономного округа в части прибыли прибыльных предприятий, в том числе по налогам, собираемым на территории Архангельской области, – на 327,0 млн.руб., на территории Ненецкого автономного округа – на 623,0 млн.руб. (из них налог на прибыль при выполнении соглашения о разделе продукции – 128,0 тыс.руб.);

– поступление платежей при выполнении Соглашения о разделе продукции в сумме 603,8 млн.руб. (за аналогичный период 2017 года – 538,1 млн.руб., в 2016 году данные поступления практически отсутствовали), что в основном обусловлено стоимостью углеводородов на мировом рынке и изменением курса валют на момент конвертации;

– уменьшение сумм возвратов по переплатам по налогу на прибыль за январь – июнь 2018 года в 1,9 раза к аналогичному периоду прошлого года (за отчетный период текущего года – 150,2 млн.руб., за аналогичный период 2017 года – 284,1 млн.руб.).

Помесячное поступление налога на прибыль организаций за январь-июнь 2018 года в сравнении с поступлением за аналогичный период 2017 года представлено на рисунке 5.

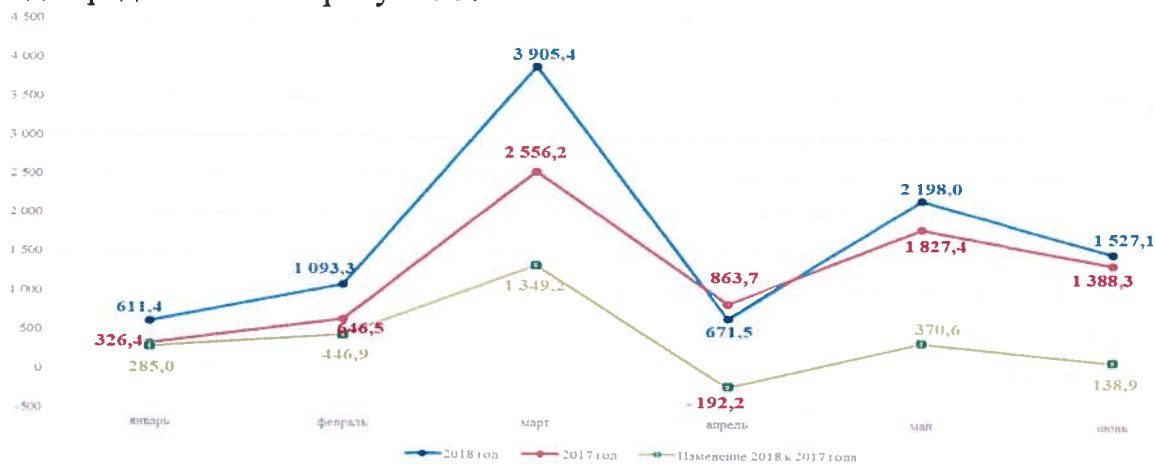


Рисунок 5. Поступление налога на прибыль организаций в областной бюджет за 1 полугодие 2017 – 2018 годов, млн.руб.

При абсолютном росте поступления налога на прибыль организаций за первое полугодие 2018 года в апреле текущего года установлена отрицательная динамика к аналогичным поступлениям прошлого года. Среднемесячный прирост поступления указанного налога за 1 полугодие 2018 год составил 399,7 млн.руб.

По данным статистической налоговой отчетности «Отчет о задолженности по налогам и сборам... в бюджетную систему Российской Федерации» (ф. 4-НМ) (без учета НАО) по состоянию на 01.07.2018 (далее – Отчет о задолженности по налогам и сборам ф. 4-НМ) задолженность по налогу на прибыль организаций в части, зачисляемой в областной бюджет, составила 379,8 млн.руб., увеличившись на 41,7 млн.руб. или на 12,3 % к показателям задолженности на 01.07.2017 (338,1 млн.руб.) и на 112,9 млн.руб. или 42,3 % к показателям задолженности на 01.01.2018 (266,9 млн.руб.).

Основные суммы задолженности по налогу на прибыль организаций на 01.07.2018 сложились по следующим видам экономической деятельности: сельское, лесное хозяйство, охота, рыболовство, рыбоводство – 16,2 млн.руб.; обрабатывающие производства – 67,3 млн.руб.; обеспечение электрической энергией, газом и паром; кондиционирование воздуха – 20,9 млн.руб.; строительство – 136,2 млн.руб.; торговля оптовая и розничная; ремонт автотранспортных средств и мотоциклов – 57,1 млн.руб.; транспортировка и хранение – 58,9 млн.руб.

Недоимка в общем объеме задолженности по налогу на прибыль организаций на 01.07.2018 составила 279,0 млн.руб., увеличившись к показателям на 01.07.2017 на 24,7 млн.руб. или на 9,7 % (254,4 млн.руб.) и к показателям на 01.01.2018 на 97,7 млн.руб. или на 53,9 % (181,3 млн.руб.).

2. Налог на доходы физических лиц поступил в областной бюджет в январе – июне 2018 года в сумме 8 575,3 млн.руб., что на 600,0 млн.руб. или на 7,5 % больше показателей кассового плана за 1 полугодие 2018 года. Годовые показатели кассового плана по указанному налогу выполнены на 48,0 %. Поступление налога в отчетном периоде на 707,1 млн.руб. (+9,0 %) превышает поступление в январе – июне 2017 года.

В структуре поступивших в областной бюджет налоговых и неналоговых доходов удельный вес налога на доходы физических лиц составляет 30,1 %.

Помесячное поступление налога на доходы физических лиц за январь-июнь 2018 года в сравнении с поступлением за аналогичный период 2017 года представлено на рисунке 6.



Рисунок 6. Поступление налога на доходы физических лиц областной бюджет за 1 полугодие 2017 – 2018 годов, млн.руб.

В отчетном периоде 2018 года, как и за аналогичный период 2017 года, динамика поступления налога на доходы физических лиц стабильно положительна, за исключением поступлений в мае текущего года. Среднемесячный прирост поступлений налога в январе-июне 2018 года составил 117,9 млн.руб.

Рост обусловлен увеличением с 1 января 2018 года оплаты труда за счет средств бюджета, а также действием Федерального закона от 29.07.2017 № 254-ФЗ (статья 228 НК РФ), в соответствии с которым перенос срока уплаты налога за 2016 год налогоплательщиками на срок не позднее 1 декабря 2018 года на основании налогового уведомления об уплате налога. <https://www.klerk.ru/buh/articles/467946/>

3. Акцизов в областной бюджет за отчетный период получено 1 915,4 млн.руб., что меньше на 174,2 млн.руб. или на 8,3 % показателей кассового плана 1 полугодия 2018 года. Годовые показатели кассового плана на отчетную дату выполнены на 42,8 %.

Сведения о выполнении кассового плана поступления акцизов представлены в таблице 3.

Таблица 3. Выполнение кассового плана поступления акцизов за январь – июнь 2018 года, млн.руб.

Показатель	Исполнено 1 пол 2017 год	Кассовый план на 1 полугодие 2018 года	Исполнено 1 пол. 2018 года	Исполнение 1 пол. 2018 года, (+/-)		Отклонение 1 пол 2018 к 1 пол 2017 году, (+/-)	
				млн.руб.	%	млн.руб.	%
А	1	2	3	4=3-2	5=3/2*100	6=3-1	7=3/1*100
Акцизы на алкогольную продукцию с объемной долей этилового спирта свыше 9 %, а также пиво	830,5	947,9	688,4	-259,5	-27,4	-142,1	-17,1
Акцизы на нефтепродукты	1 192,8	1 195,7	1 260,5	64,8	105,4	67,7	105,7
Акцизы на средние дистилляты	-56,8	-54,0	-33,5	20,5	-37,9	23,2	-40,9
Итого	1 966,5	2 089,6	1 915,4	-174,2	-8,3	-51,2	-2,6

Объем поступления акцизов в целом за отчетный период по сравнению с первым полугодием 2017 года снизился на 51,2 млн.руб. или на 2,6 %.

В части поступления акцизов на алкогольную продукцию по итогам 1 полугодия 2018 года установлена отрицательная динамика, что представлено на рисунке 7:

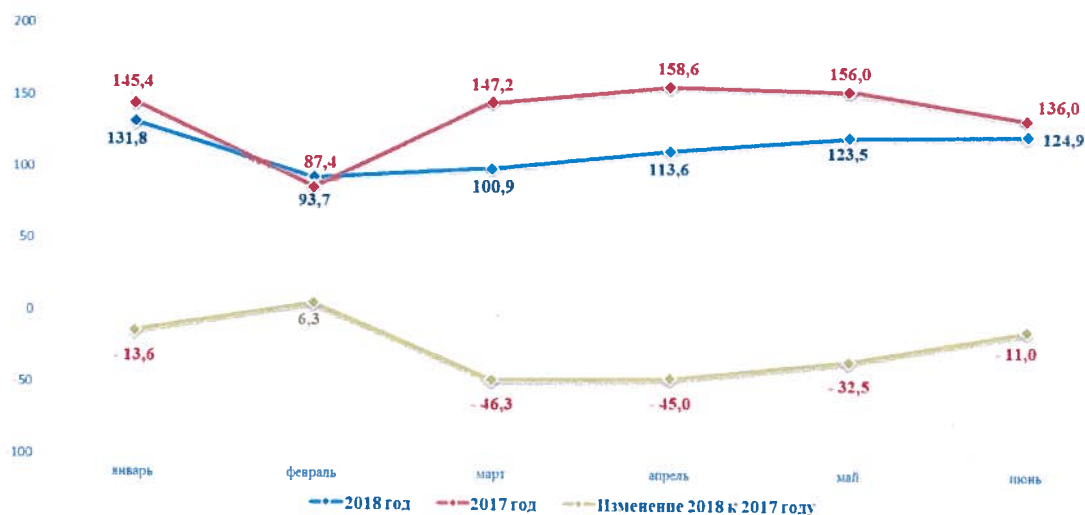


Рисунок 7. Поступление акцизов на алкогольную продукцию в областной бюджет за 1 полугодие 2017 – 2018 годов, млн.руб.

Динамика ежемесячных поступлений в отчетном периоде к аналогичным периодам 2017 года имеет тенденцию к снижению, кроме незначительного роста в феврале. Среднемесячное сокращение поступления указанных акцизов за январь-июнь 2018 год составило 23,7 млн.руб.

Снижение поступления акцизов на алкогольную продукцию обусловлено применением методики централизованного отчисления по нормативам от общероссийских сборов акцизов на алкогольную продукцию.

В части поступления акцизов на нефтепродукты динамика за январь – июнь 2018 года к показателям кассового плана за 1 полугодие 2018 года и к поступлению за 1 полугодие 2017 года положительная, за исключением снижения поступления в январе и марте.

Помесячное поступление акцизов на нефтепродукты в областной бюджет за 1 полугодие 2018 год в сравнении с поступлением за аналогичный период 2017 года представлено на рисунке 8.

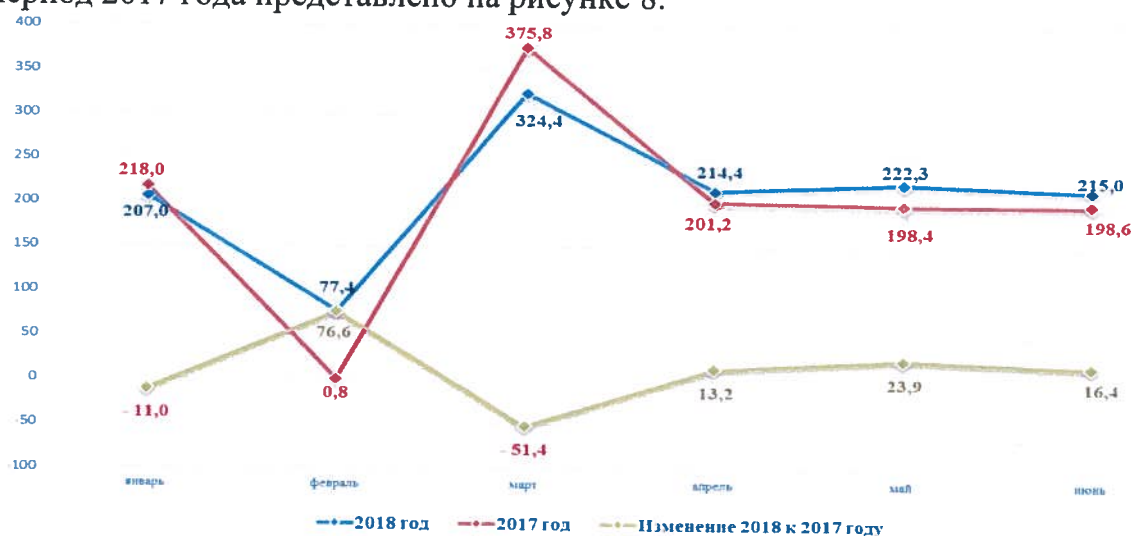


Рисунок 8. Поступление акцизов на нефтепродукты в областной бюджет за 1 полугодие 2017 – 2018 годов, млн.руб.

Положительная динамика поступления акцизов на нефтепродукты обусловлена ростом ставок на автомобильный бензин (+10,7 %) и дизельное топливо (+12,7 %) на фоне уменьшения норматива отчислений в бюджеты субъектов Российской Федерации от общероссийских сборов с 61,7 % в 2017 году до 57,1 % в 2018 году.

4. Налоги на совокупный доход поступили в областной бюджет в сумме 1 743,8 млн.руб или 113,4 % к показателям кассового плана 6 месяцев (+205,8 млн.руб.). По сравнению с аналогичным периодом 2017 года поступление налога увеличилось на 249,6 млн.руб. или на 16,7 %.

Дополнительное поступление налогов на совокупный доход в областной бюджет обусловлено увеличением налогооблагаемой базы с учетом увеличения порога для применения упрощенной системы налогообложения.

5. Налоги на имущество за январь – июнь 2018 год поступило в областной бюджет в сумме 4 009,2 млн.руб., что на 584,4 млн.руб. (+17,0 %) больше соответствующих показателей 2017 года. В структуре поступивших налоговых и неналоговых доходов удельный вес налогов на имущество составляет 14,1 %.

В целом годовые показатели кассового плана на отчетную дату по указанным поступлениям выполнены на 45,8 %, показатели кассового плана за первое полугодие – на 110,5 % (+380,3 млн.руб.), из них:

а) налог на имущество организаций поступил в сумме 3 760,5 млн.руб. или 109,4 % (+321,6 млн.руб.) к показателям кассового плана за отчетный период, превысив поступление за аналогичный период 2017 года на 587,1 млн.руб. (+18,5 %). Причины увеличения поступлений налог на имущество организаций представлены в пояснительной записке.

Согласно Отчету о задолженности по налогам и сборам (ф. 4-НМ) по Архангельской области (без учета НАО) задолженность по налогу на имущество организаций на 01.07.2018 составила 68,6 млн.руб. (в том числе недоимка 46,0 тыс.руб.), увеличившись к показателям на 01.01.2018 на 10,1 млн.руб. или на 17,3 %.

Справочно: задолженность по налогу на имущество организаций на 01.01.2018 составляла 58,5 млн.руб. (в том числе недоимка 44,1 млн.руб.); на 01.07.2017 – 72,3 млн.руб. (в том числе недоимка 53,1 млн.руб.).

б) транспортный налог поступил в сумме 247,5 млн.руб. или 130,8 % (+58,3 млн.руб.) к показателям кассового плана за первое полугодие 2018 года, незначительно снизившись на 3,2 млн.руб. (-1,3 %) к показателям за аналогичный период 2017 года.

Поступление транспортного налога обеспечено платежами:

– от юридических лиц – владельцев автотранспортных средств в сумме 125,5 млн.руб. или на 104,2 % (+5,1 млн.руб.) к показателям кассового плана за отчетный период, превысив поступление за аналогичный период 2017 года на 5,7 млн.руб. (+4,7 %);

– от физических лиц в сумме 122,0 млн.руб. или в 1,8 раза (+53,2 млн.руб.) к показателям кассового плана за отчетный период, при этом снизившись к поступлениям за аналогичный период 2017 года на 8,8 млн.руб. (–6,7 %).

Поступление транспортного налога с физических лиц в областной бюджет за 1 полугодие 2017 - 2018 годов представлено на рисунке 9:

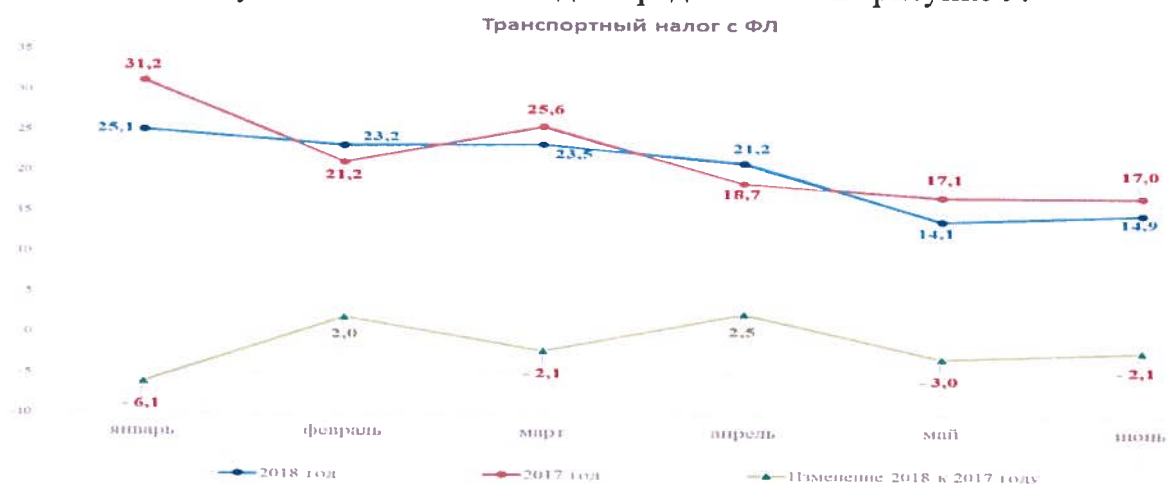


Рисунок 9. Поступление транспортного налога с физических лиц в областной бюджет за 1 полугодие 2017 – 2018 годов, млн.руб.

Динамика ежемесячных поступлений в отчетном периоде к аналогичным периодам 2017 года имеет тенденцию к снижению, кроме установленного роста в феврале и апреле текущего года. Среднемесячное сокращение поступления транспортного налога с физических лиц за январь-июнь 2018 год составило 1,5 млн.руб.

Поступление транспортного налога обеспечено платежами от юридических лиц – владельцев автотранспортных средств по расчетам за 2017 год и I квартал 2018 года, а также от граждан в порядке погашения задолженности за прошлые годы.

По данным Отчета о задолженности по налогам и сборам (ф. 4-НМ), по состоянию на 01.07.2018 задолженность по указанным поступлениям составляет в целом 387,1 млн.руб. (недоимка 299,2 млн.руб.), в том числе задолженность:

– физических лиц – 369,8 млн.руб. (в том числе недоимка 289,4 млн.руб.), снизившись к показателям на 01.01.2018 на 289,2 млн.руб. (–43,9 %), к показателям на 01.07.2017 на 129,7 млн.руб. (–26,0 %);

– юридических лиц – 17,4 млн.руб. (в том числе недоимка 9,7 млн.руб.), увеличившись к показателям на 01.01.2018 на 4,5 млн.руб. (+35,1 %), но снизившись к показателям на 01.07.2017 на 6,6 млн.руб. (–27,9 %).

Собираемость заложенности по транспортному налогу обеспечивает налоговая инспекция, осуществляя рейды совместно с ГИБДД и судебными приставами. <https://www.bclass.ru/news/novosti/nalogovaya-inspektsiya-provodit-reydy-sovmestno-s-gibdd-i-sudebnymi-pristavami/>

6. За отчетный период поступило в областной бюджет налогов, сборов и регулярных платежей за пользование природными ресурсами 1 384,9 млн.руб., что составляет 105,5 % к плану на 1 полугодие 2018 года (+71,7 млн.руб.). Годовые показатели кассового плана на отчетную дату по указанным поступлениям выполнены на 51,8 %. По сравнению с поступлением за аналогичный период 2017 года указанные поступления увеличились на 153,5 млн.руб. (+12,5%).

Поступление налога на добычу полезных ископаемых за отчетный период 2018 года составило 1 332,7 млн.руб. или 105,4 % к показателям кассового плана 1 полугодия 2018 года, к годовым показателям кассового плана – 52,1 %.

Основную долю в общей сумме поступившего налога на добычу полезных ископаемых занимает налог на добычу полезных ископаемых в виде природных алмазов – 1 280,0 млн.руб., что на 51,9 млн.руб. или 104,2 % превышает назначения на 1 полугодие отчетного периода. По сравнению с первым полугодием 2017 года поступление налога на добычу полезных ископаемых в виде природных алмазов увеличилось на 136,4 млн.руб. (+11,9 %).

Поступление налог на добычу полезных ископаемых в виде природных алмазов в областной бюджет за 1 полугодие 2017 - 2018 годов представлено на рисунке 10:

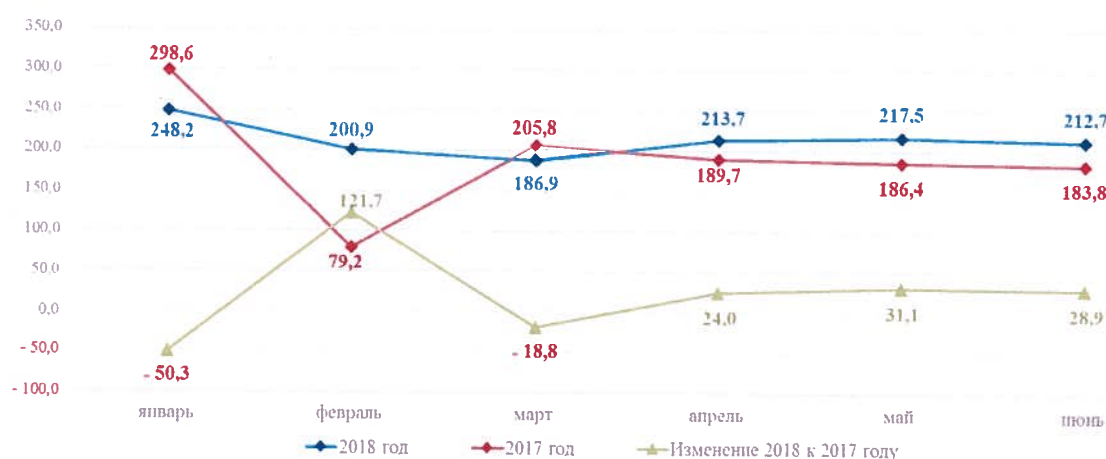


Рисунок 10. Динамика поступления налога на добычу полезных ископаемых в виде природных алмазов в областной бюджет за 1 полугодие 2017 – 2018 годов, млн.руб.

В отчетном периоде, как и за аналогичный период 2017 года, динамика поступления налога на добычу полезных ископаемых в виде природных алмазов положительна за исключением поступлений в январе и

марте текущего года. Среднемесячный прирост поступлений налога в январе-июне 2018 года составил 22,7 млн.руб.

Положительная динамика поступления налога на добычу полезных ископаемых в виде природных алмазов в основном обусловлена изменением типа руды, подаваемой на обогатительную фабрику на месторождении им. М.В. Ломоносова. Так в начале 2017 года в обработку поступали в основном руды кратерных частей трубок Архангельская и им. Карпинского-1. С начала 2018 года вместе с рудами кратерной части в обработку подавались автолитовые брекчии трубок Архангельская и им. Карпинского-1, которые характеризуются в два раза более высоким содержанием алмазов. <https://www.bclass.ru/vlast/kompanii/god-nachinaetsya-s-pobed-severalmaz-podvodit-itogi-i-kvartala-2018-goda/>

7. Платежи при пользовании природными ресурсами за шесть месяцев 2018 года поступили в сумме 443,1 млн.руб., что составляет 120,2 % к прогнозу указанных поступлений на первое полугодие (+74,4 млн.руб.), годовые показатели кассового плана на отчетную дату по указанным поступлениям выполнены на 70,0 %.

Поступление платежей при пользовании природными ресурсами за 1 полугодие 2017 и 2018 годов представлено в таблице 4.

Таблица 4. Поступление платежей при пользовании природными ресурсами в январе - июне 2017 и 2018 годов, млн.руб.

Наименование показателя	2017 (1 полугодие), факт	2018 (1 полугодие), факт	Отклонение 2018 (1 полугодие) факт к 2017 (1 полугодие) факт, (+,-)
А	1	2	3=2-1
Платежи при пользовании природными ресурсами, в том числе:	286,2	443,1	156,9
плата за негативное воздействие на окружающую среду	26,3	34,6	8,4
платежи при пользовании недрами	13,7	55,2	41,5
плата за использование лесов	246,2	353,2	107,0

Основную долю в объеме поступивших платежей составили платежи за использование лесов – 353,2 млн.руб. (79,7 %), что составляет 104,0 % бюджетных назначений первого полугодия. За отчетный период указанных платежей поступило в бюджет области больше на 107,0 млн.руб. (+43,5 %), чем за тот же период 2017 года, что обусловлено увеличением ставок платы в соответствии с постановлением Правительства Российской Федерации от 11 ноября 2017 года № 1363 «О коэффициентах к ставкам платы за единицу объема лесных ресурсов и ставкам платы за единицу площади лесного участка, находящегося в федеральной собственности», внесением авансовых платежей и погашением недоимок прошлых лет арендаторами лесных участков (1,5 млн.руб., из них: ООО «Северная ЛОС», ООО «ПК БиС», ООО «Мошинское лесное хозяйство» и другие арендаторы), а также увеличение

отпущенного объема древесины по договорам купли-продажи лесных насаждений для собственных нужд за отчетный период.

Согласно представленному пояснению министерства природных ресурсов и лесопромышленного комплекса Архангельской области по запросу контрольно-счетной палаты фактическое исполнение поступлений указанных платежей (далее – Пояснение) в основном обусловлено следующим:

1. Превышение прогнозного объема предоставления лесных участков и средней ставки за единицу объема лесных насаждений. Так фактически предоставлено за 1 полугодие 14 330,0 тыс.куб.м при плановом объеме предоставления лесных участков 13 902,0 тыс.куб.м; фактически сложившейся средней ставке за единицу объема лесных насаждений за 1 полугодие 97,4 руб./куб.м. при средней ставке 17,5 руб./куб.м, учтенной в прогнозном расчете поступления платежей за использование лесов в части, превышающей минимальный размер арендной платы.

2. Превышение прогнозного объема древесины по договорам купли-продажи лесных насаждений для собственных нужд и средней ставки за единицу объема лесных насаждений. Так фактически предоставлено за 1 полугодие 252,0 тыс.куб.м, что составляет 60,0 % годового объема. Средняя плата за единицу объема лесных ресурсов за 1 полугодие составила 76,6 руб./куб.м. при средней плате 58,5 руб./куб.м, учтенной в прогнозном расчете.

Поступление платежей при пользовании недрами в областной бюджет за шесть месяцев 2018 года составило 55,2 млн.руб., что превышает бюджетные назначения первого полугодия в 16,7 раза. За отчетный период указанных платежей поступило в бюджет области больше на 41,5 млн.руб. (в 4 раза), чем за тот же период 2017 года.

Кроме того, согласно пояснениям министерства природных ресурсов исполнение указанных поступлений в основном обусловлено фактически проведенным количеством аукционов при пользовании недрами, погашением дебиторской задолженности прошлых лет (0,4 млн.руб.), поступлением разовых платежей в сумме 3,1 млн.руб. по фактам открытия новых месторождений (участки недр Григорьевское, Карьер-1, Летнеозерский). За первое полугодие 2018 года получено 50,2 млн.руб. по итогам проведенных 21 аукционов (план 8 аукционов). Участие в аукционах и конкурсах носит заявительный характер, что не позволяет однозначно установить количество аукционов и участников.

Поступило платы за негативное воздействие на окружающую среду за отчетный период 34,6 млн.руб., что составляет 134,9 % бюджетных назначений первого полугодия. За отчетный период указанных платежей поступило в бюджет области больше на 8,4 млн.руб. (+31,9 %), чем за тот же период 2017 года.

Рост указанных платежей в бюджет Архангельской области обусловлен влиянием «эффекта базы», возникшего из-за низкого уровня поступления «экологических» платежей в 1 полугодии 2017 года по причине

образования на начало 2017 года у природопользователей значительной переплаты по данному источнику в силу изменения ставок платы с учетом применяемых коэффициентов, а также порядка исчисления и взимания платы за негативное воздействие на окружающую среду с 01.01.2016, установленных постановлениями Правительства РФ от 13.09.2016 № 913 «О ставках платы за негативное воздействие на окружающую среду и дополнительных коэффициентах», от 03.03.2017 № 255 «Об исчислении и взимании платы за негативное воздействие на окружающую среду».

Согласно Сведениям по дебиторской и кредиторской задолженности (ф. 0503169) министерства природных ресурсов и лесопромышленного комплекса Архангельской области (далее – Минприроды) дебиторская задолженность в связи с неполным внесением платы на 01.01.2018 по счету 205.23 «Расчеты по доходам от платежей при использовании природными ресурсами» составляла 77,0 млн.руб. (в том числе просроченная задолженность – 56,5 млн.руб.), снизившись на 01.07.2018 до 72,0 млн.руб. (– 6,5 %), при этом просроченная задолженность увеличилась на 13,1 млн.руб. и составила 69,6 млн.руб.(+23,2 %), из них:

– задолженность в части платы за использование лесов, расположенных на землях лесного фонда, в части, превышающей минимальный размер платы по договору купли-продажи лесных насаждений по состоянию на 01.01.2018 составляла 0,6 млн.руб. (в том числе просроченная задолженность 0,6 млн.руб.). По состоянию на 01.07.2018 дебиторская задолженность составила 0,7 млн.руб. (в том числе просроченная задолженность 0,7 млн.руб.) (+16,7 %);

– задолженность в части платы за использование лесов, расположенных на землях лесного фонда, в части, превышающей минимальный размер арендной платы по состоянию на 01.01.2018 составляла 55,9 млн.руб. (в том числе просроченная задолженность 55,8 млн.руб.). По состоянию на 01.07.2018 дебиторская задолженность увеличилась на 14,9 млн.руб. (+26,6 %) и составила 70,8 млн.руб. (в том числе просроченная – 68,8 млн.руб.), из них:

а) ООО УК Соломбалалес – 20,2 млн.руб. с различными сроками исполнения: февраль 2017 года – 12,3 млн.руб., июль 2017 года – 3,8 млн.руб., сентябрь 2017 года – 1,9 млн.руб., декабрь 2017 года - 0,9 млн.руб.;

б) ООО «СеверЛес» – 6,4 млн.руб со сроком исполнения декабрь 2010 года;

в) ООО СВ Плюс – 5,4 млн.руб. со сроками исполнения: февраль 2018 года – 1,5 млн.руб., март 2018 года – 1,5 млн.руб., июнь 2018 года – 2,4 млн.руб.;

г) ООО «Русские Лесные Пеллеты Карелия» – 4,4 млн.руб. со сроком исполнения октябрь 2016 года;

д) ООО Поморский лесной парк – 4,2 млн.руб. с различными сроками исполнения 2017 – 2018 годы;

е) ООО «Яренский лес» – 2,1 млн.руб. со сроком исполнения ноябрь 2013 года;

ж) ООО Гротеск – 2,1 млн.руб. со сроком исполнения август 2014 года.

Согласно пояснительной записке по ф. 0503160 на 01.07.2018 Минприроды на исполнении у судебных приставов находится 30 исполнительных производств по арендной плате на сумму 93,2 млн.руб., в том числе 29,2 млн.руб. в областной бюджет, что соответствует требованиям части II Порядка администрирования исполнительными органами государственной власти Архангельской области неналоговых доходов, поступающих в областной бюджет, утвержденного постановлением администрации Архангельской области от 21.10.2008 № 232-па/37.

8. За отчетный период доходов от оказания платных услуг и компенсации затрат государства получено 74,0 млн.руб. Прогноз поступлений на 1 полугодие перевыполнен в 1,7 раза (41,9 млн.руб.), а годовые показатели кассового плана на отчетную дату по указанным поступлениям выполнены на 98,5 % (75,1 млн.руб.). По сравнению с поступлением за аналогичный период 2017 года указанные поступления снизились на 42,5 млн.руб. (–36,5%).

Основные суммы доходов от оказания платных услуг и компенсации затрат государства получены следующими главными администраторами доходов:

– министерством труда, занятости и социального развития Архангельской области – 28,7 млн.руб. или 102,6 % годовых бюджетных назначений, из них: 8,3 млн.руб. возврат средств, выделенных работникам бюджетной сферы на приобретение жилья;

– министерством здравоохранения Архангельской области – 16,6 млн.руб. или 104,9 % годовых бюджетных назначений, из них: 15,8 млн.руб. возврат единовременных компенсационных выплат отдельным категориям медицинских работников, переехавших на работу в сельские населенные пункты Архангельской области, возврат дебиторской задолженности прошлых лет;

– министерством строительства и архитектуры Архангельской области – 8,0 млн.руб. или 62,5 % годовых бюджетных назначений;

– министерством топливно-энергетического комплекса и жилищно-коммунального хозяйства Архангельской области от возврата задолженности ресурсоснабжающих организаций и муниципальных образований области по субсидиям на возмещение недополученных доходов, возникающих в результате государственного регулирования розничных цен и тарифов на энергоресурсы по исполнительным листам и требованиям министерства – 6,5 млн.руб. или 80,5 % годовых бюджетных назначений;

– министерством транспорта Архангельской области – 5,2 млн.руб. по результатам конкурсов на право заключения контрактов по перевозке пассажиров автотранспортными средствами на межмуниципальных маршрутах, что превышает годовые бюджетные назначения в 39,7 раз.

9. Объем поступления штрафов в областной бюджет составил 199,0 млн.руб., что меньше на 34,0 млн.руб. или на 14,6 % прогноза поступлений 1 полугодия текущего года, а годовые показатели кассового плана на отчетную дату по указанным поступлениям выполнены на 44,3 %. По сравнению с аналогичным периодом прошлого года поступление штрафов увеличилось на 28,5 млн.руб. или на 16,7 %.

Основной объем поступления штрафов составляют штрафы за правонарушения в области дорожного движения – 149,7 млн.руб., что меньше на 46,4 млн.руб. или на 23,7 % прогноза поступлений 1 полугодия. Поступление указанных штрафов в текущем отчетном периоде к аналогичному периоду 2017 года незначительно увеличилось на 2,4 млн.руб. или на 1,6 %.

Согласно информации Управления МВД России по Архангельской области (далее – УМВД России по АО), представленному по запросу контрольно-счетной палаты Архангельской области, прогнозируемый объем платежей в областной бюджет на 2018 – 2020 годы, в том числе в части указанных платежей в сумме 330,0 млн.руб. (1 полугодие – 165,0 млн.руб.) направлен в министерство финансов Архангельской области. В октябре 2017 года Министерство транспорта Архангельской области обратилось с предложением увеличения прогноза в части указанных платежей на 62,6 млн.руб. Указанное увеличение объема платежей УМВД России по АО не согласовано, что оказало влияние на невыполнение плановых назначений 1 полугодия 2018 года.

Кроме того, общий объем штрафов, поступивших в областной бюджет за шесть месяцев 2018 года, обеспечен такими поступлениями, как:

– поступление сумм в возмещение вреда, причиняемого автомобильным дорогам регионального значения транспортными средствами, осуществляющими перевозки тяжеловесных и (или) крупногабаритных грузов – 8,6 млн.руб., что больше на 0,9 млн.руб. или на 11,2 % прогноза поступлений 1 полугодия. По сравнению с аналогичным периодом предыдущего года поступление штрафов снизилось на 3,8 млн.руб. или на 30,9 %;

– поступления сумм в возмещение ущерба в связи с нарушением исполнителем (подрядчиком) условий государственных контрактов или иных договоров, финансируемых за счет средств дорожных фондов субъектов Российской Федерации, либо в связи с уклонением от заключения таких контрактов или иных договоров – 27,1 млн.руб., что больше на 1,4 млн.руб. или на 5,4 % прогноза поступлений на год. По сравнению с аналогичным периодом предыдущего года поступление указанных штрафов увеличилось на 25,7 млн.руб. или в 19,3 раза. Указанные поступления обусловлены штрафными санкциями, предусмотренными государственными контрактами в случае выявления нарушений. Так, 25,0 млн.руб. поступили от ООО «Партнер С» по двум государственным контрактам на содержание региональных автомобильных дорог в Архангельской области, а именно в Устьянском и Вельском районах, по которым работы был выполнен не

полностью. Администратором указанных поступлений является министерство транспорта Архангельской области;

– прочие поступления от денежных взысканий (штрафов) и иных сумм в возмещение ущерба, зачисляемые в областной бюджет – 9,7 млн.руб. что больше на 7,5 млн.руб. или в 4,4 раза прогноза поступлений на год. По сравнению с аналогичным периодом предыдущего года поступление указанных штрафов увеличилось на 3,5 млн.руб. или в 1,5 раза. Основная сумма указанных поступлений поступила на счет министерства финансов Архангельской области (7,8 млн.руб.). Причина значительного перевыполнения прогнозных показателей заключается в поступлении от МУП «Водоканал» по решению Арбитражного суда Архангельской области от 24.10.2016 № А05-8414/2016 за пользование средствами областного бюджета.

В целом динамика поступления штрафов в областной бюджет обусловлена увеличением сумм, поступивших в возмещение ущерба в связи с нарушением подрядчиком условий контрактов, финансируемых за счет средств областного дорожного фонда; снижением поступления в возмещение вреда, причиняемого автомобильным дорогам транспортными средствами, осуществляющими перевозки тяжеловесных и крупногабаритных грузов.

Безвозмездные поступления в областной бюджет за первую половину 2018 года составили 9 223,7 млн.руб. или 24,5 % всех поступивших доходов областного бюджета. Прогноз безвозмездных поступлений на отчетную дату выполнен на 101,0 %, а годовой прогноз поступлений на 49,4 %. За шесть месяцев 2018 года безвозмездных поступлений в областной бюджет в целом зачислено больше на 1 308,9 млн.руб. или на 16,5 % по сравнению с аналогичным периодом прошлого года.

Основную долю в составе безвозмездных поступлений, полученных в областной бюджет за январь-июнь 2018 года, занимают безвозмездные поступления из федерального бюджета: 9 110,5 млн.руб. или 98,8 % в структуре безвозмездных поступлений, в том числе:

– дотации поступили в сумме 6 231,4 млн.руб. или 100,0 % показателей кассового плана 1 полугодия и 55,7 % годовых назначений;

– субсидии – в сумме 645,9 млн.руб., что составляет 100,0 % показателей кассового плана 1 полугодия 2018 год и 25,6 % годовых назначений;

– субвенции на исполнение отдельных государственных полномочий Российской Федерации – в сумме 1 584,1 млн.руб., что составляет 100,0 % показателей кассового плана 1 полугодия и 49,3 % годовых назначений;

– иные межбюджетные трансферты – 649,0 млн.руб. или 100,0 % показателей кассового плана 1 полугодия и 40,0 % годовых назначений.

Безвозмездные поступления от других бюджетов бюджетной системы Российской Федерации за 1 полугодие 2017 и 2018 годы представлены в таблице 5 и на рисунке 11:

Таблица 5. Безвозмездные поступления от других бюджетов бюджетной системы Российской Федерации за 1 полугодие 2017 и 2018 годы, млн.руб.

Показатель	1 полугодие 2017, факт	% к итогу	1 полугодие 2018, факт	% к итогу	Изменение 2018/2017 (+/-)	
					млн.руб.	пунктов
Дотации	4 844,2	62,7	6 231,4	68,4	1 387,2	5,7
Субсидии	646,1	8,4	645,9	7,1	-0,2	-1,3
Субвенции	1 582,1	20,5	1 584,2	17,4	2,1	-3,1
Иные межбюджетные трансферты	649,0	8,4	649,0	7,1	0,0	-1,3
Итого	7 721,4	100,0	9 110,5	100,0	1 389,1	0,0

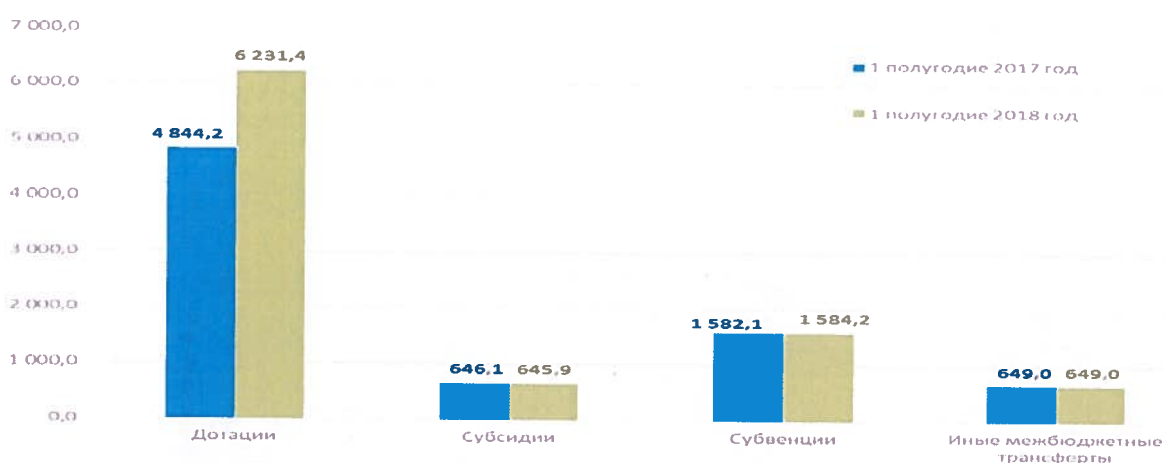


Рисунок 11. Безвозмездные поступления от других бюджетов бюджетной системы Российской Федерации за 1 полугодие 2017 и 2018 годы, млн.руб.

Поступления из федерального бюджета увеличились на 1 389,1 млн.руб. по сравнению с аналогичным периодом 2017 года, в том числе: дотаций на 1 387,2 млн.руб.(+28,6 %), субвенций на 2,1 млн.руб. (+0,1 %). Поступление иных межбюджетных трансфертов сложилось на уровне поступлений за аналогичный период 2017 года, субсидий получено меньше на 0,2 млн.руб.

Увеличение объема поступления дотаций за январь-июнь 2018 года обусловлено поступлением: дотаций на поддержку мер по обеспечению сбалансированности бюджетов 1 285,2 млн.руб. (за аналогичный период 2017 года указанные поступления не были предусмотрены); дотаций на частичную компенсацию дополнительных расходов на повышение оплаты труда работников бюджетной сферы (+179,1 млн.руб.); дотаций, связанным с особым режимом функционирования ЗАТО (+10,0 млн.руб.).

Поступление дотаций на выравнивание бюджетной обеспеченности по сравнению с аналогичным периодом 2017 года уменьшено на 87,1 млн.руб.

Снижение безвозмездных поступлений в областной бюджет за отчетный период по сравнению с аналогичным периодом прошлого года в целом составило 80,2 млн.руб., из них:

– поступления от государственной корпорации – Фонда содействия реформированию ЖКХ уменьшены на 39,0 млн.руб.; поступления от денежных пожертвований, предоставляемых негосударственными организациями ... на 0,7 млн.руб.; поступлений от физических и юридических лиц на финансовое обеспечение дорожной деятельности ... на 45,0 млн.руб.; возврат остатков субсидий, субвенций и иных межбюджетных трансфертов, имеющих целевое назначение, прошлых лет из областного бюджета сократился на 9,6 млн.руб.

– вместе с тем отмечено увеличение поступлений прочих безвозмездных поступлений в областной бюджет на 3,4 млн.руб.; доходов от возврата неиспользованных остатков средств субсидий, субвенций и иных межбюджетных трансфертов, имеющих целевое назначение, прошлых лет местными бюджетами и организациями на 10,7 млн.руб.

3. Расходы областного бюджета за первое полугодие 2018 года

Законом «Об областном бюджете» в ред. от 27.06.2018 общий объем расходов утвержден в сумме 73 885,9 млн.руб. Сводной бюджетной росписью расходов областного бюджета и кассовым планом по расходам на 30.06.2018 бюджетные ассигнования утверждены в сумме 74 933,4 млн.руб., что на 1 047,5 млн.руб. превышает бюджетные ассигнования, утвержденные законом «Об областном бюджете». Расшифровка указанных отклонений представлена в Приложении № 45 к пояснительной записке к «Отчету об исполнении областного бюджета за 1 полугодие 2018 года».

Анализируя сведения, содержащиеся в указанном выше Приложении № 45 и Отчету об исполнении областного бюджета по ведомственной структуре расходов областного бюджета за 1 полугодие 2018 года, контрольно-счетная палата пришла к выводу, что изменения, внесенные в сводную бюджетную роспись без внесения в Закон «Об областном бюджете» по состоянию на 30.06.2018 соответствуют положениям ст. 217 БК РФ и п. 2 ст. 14 Закона «Об областном бюджете».

За январь – июнь 2018 года министерством финансов Архангельской области доведены объемы финансирования расходов до главных распорядителей средств областного бюджета в сумме 36 728,4 млн.руб. при показателях кассового плана выплат на указанный период в сумме 36 781,7 млн.руб.

Кассовые расходы областного бюджета за отчетный период составили 35 811,6 млн.руб. или 47,8 % к утвержденным показателям сводной бюджетной росписи на год, 97,4 % к показателям кассового плана на первое полугодие 2018 года и 98,7 % к доведенным объемам финансирования.

По сравнению с аналогичным периодом 2016 года расходы областного бюджета увеличились на 1 800,9 млн.руб. или на 5,3 %.

Группировка расходов областного бюджета по разделам и подразделам функциональной классификации расходов бюджета за 1 полугодие 2017 и 2018 годов представлена на рисунке 12.

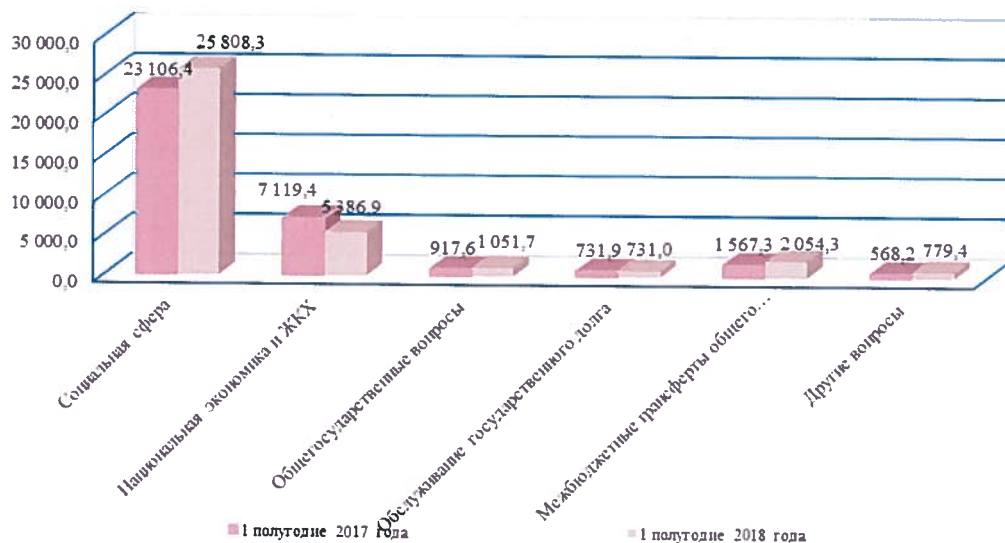


Рисунок 12. Расходы областного бюджета по разделам и подразделам функциональной классификации расходов бюджетов, млн.руб.

Расходы на социальную сферу (образование, культура, здравоохранение, социальная политика, физическая культура и спорт) в отчетном периоде составили 25 808,3 млн.руб. или 72,1 % всех расходов областного бюджета. Расходы в сфере национальной экономики и жилищно-коммунального хозяйства произведены в сумме 5 386,9 млн.руб. или 15,0 % от общего объема расходов.

В отчетном периоде также наблюдается увеличение расходов областного бюджета на предоставление межбюджетным трансфертам общего характера, которые увеличились на 487,0 млн.руб. по сравнению с аналогичным периодом прошлого года и составили 2 054,3 млн.руб. или 5,7 % от общего объема расходов.

На рисунке 13 представлена группировка расходов областного бюджета за первое полугодие 2017 и 2018 годов по видам расходов классификации расходов бюджетов.

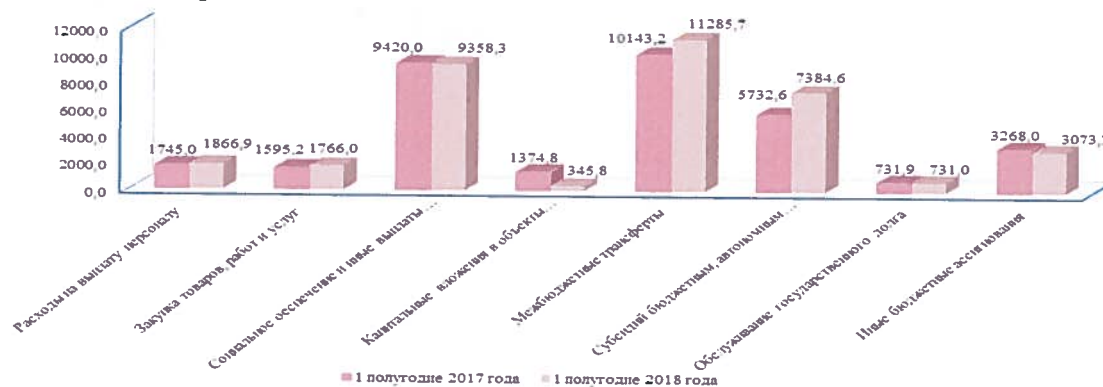


Рисунок 13. Расходы областного бюджета по видам расходов классификации расходов бюджетов за 1 полугодие 2017 и 2018 годов, млн.руб.

Наибольший объем расходов областного бюджета в отчетном периоде составили расходы на предоставление межбюджетных трансфертов бюджетам муниципальных образований Архангельской области, которые составили 11 285,7 млн.руб. или 31,5 % всех расходов, что больше на 1 142,5 млн.руб. или 11,3 % в сравнении с аналогичным периодом прошлого финансового года.

Субсидии бюджетным и автономным учреждениям Архангельской области, включая субсидии на финансовое обеспечение выполнения государственного задания, субсидии на иные цели и гранты в форме субсидий предоставлены в отчетном периоде в сумме 7 384,6 млн.руб. или 20,6 % всех произведенных расходов областного бюджета, что на 1 652,0 млн.руб. или 28,8 % больше чем аналогичные расходы бюджета за 1 полугодие 2017 года.

На оплату труда, начисления на выплаты по оплате труда и иные выплаты персоналу непосредственно из областного бюджета в отчетном периоде направлено 1 866,9 млн.руб. Кроме того, согласно сводному Отчету об исполнении учреждением плана его финансово-хозяйственной деятельности (ф. 0503737) по состоянию на 01.07.2018, бюджетными и автономными учреждениями произведены расходы на оплату труда, начисления на выплаты по оплате труда и иные выплаты персоналу за счет средств субсидий на выполнение государственного задания и субсидий на иные цели в сумме 4 532,3 млн.руб. Таким образом, общая сумма расходов на оплату труда с начислениями и иные выплаты персоналу составила в отчетном периоде 6 399,2 млн.руб. (1 866,9 + 4 532,3).

Необходимо отметить, что расходы на оплату труда с начислениями и на иные выплаты персоналу в отчетном периоде увеличились на 1 030,7 млн.руб. или на 16,1 %, в том числе выплаты из областного бюджета увеличились на 121,9 млн.руб., за счет субсидий на финансовое обеспечение выполнения государственного задания и субсидий на иные цели уменьшились на 908,8 млн.руб.

Расходы на осуществление капитальных вложений в объекты государственной собственности в отчетном периоде составили 345,8 млн.руб., что на 1 029,0 млн.руб. меньше, чем произведено расходов за аналогичный период предыдущего финансового года. Из них расходы по обеспечению мероприятий по переселению граждан из аварийного жилищного фонда, в том числе переселению граждан из аварийного жилищного фонда с учетом необходимости развития малоэтажного жилищного строительства за 1 полугодие 2018 года в сравнении с аналогичным периодом прошлого года сократились на 622,4 млн.руб. Данный факт обусловлен сокращением объемов финансирования указанной выше программы переселения: в 2017 году завершён 4-й этап программы, в 2018 году открыт 5-й этап.

Исполнение по остальным видам расходов в отчетном периоде осталось практически на уровне аналогичного периода предыдущего финансового года.

В отчетном периоде отсутствовали кассовые расходы областного бюджета в сфере прикладных научных исследований в области национальной экономики и охраны окружающей среды. При этом бюджетные ассигнования на прикладные научные исследования в области национальной экономики утверждены в сумме 0,956 млн.руб., охраны окружающей среды в сумме 3,0 млн.руб.

Наиболее низкий уровень использования бюджетных ассигнований сложился в сфере благоустройства – 1,7 %, дошкольного образования – 1,1 %, водного хозяйства – 5 %, массового спорта – 8,4 %, обеспечения проведения выборов и референдумов – 8,1 % от утвержденных бюджетных ассигнований. Отсутствие кассовых расходов и низкий уровень использования бюджетных ассигнований в данных сферах обусловлен планированием реализации мероприятий государственных программ во втором полугодии 2018 года.

3.1. Расходы областного бюджета за счет средств резервного фонда Правительства Архангельской области

Кассовые расходы, произведенные из средств резервного фонда Правительства Архангельской области за январь – июнь текущего года составили 65,7 млн.руб. или 30,3 % от утвержденных бюджетных назначений и 91,5 % к показателям кассового плана на 1 полугодие 2018 года.

В целом за 1 полугодие 2018 года средства резервного фонда направлены на:

- закупку товаров, работ, услуг для государственных нужд – 1,4 млн.руб.;
- социальное обеспечение и иные выплаты населению – 0,1 млн.руб.;
- межбюджетные трансферты – 39,2 млн.руб.;
- предоставление субсидий бюджетным и автономным учреждениям и иным некоммерческим организациям – 22,9 млн.руб.;
- иные бюджетные ассигнования (субсидии юридическим лицам (кроме некоммерческих организаций), индивидуальным предпринимателям, физическим лицам) – 2,1 млн.руб.

Согласно представленному отчету об использовании средств резервного фонда за 1 полугодие 2018 года, указанные средства выделялись на решение вопросов в социальной сфере (образование, культура, здравоохранение, социальная политика, физическая культура и спорт). Кассовые расходы за отчетный период на эти цели составили 47,2 млн.руб. или 71,8 % всех расходов произведенных за счет средств резервного фонда. Расходы резервного фонда на национальную экономику и жилищно-

коммунальное хозяйство составили 15,8 млн.руб. или 24,0 % всех расходов за счет резервного фонда.

Пунктом 4 ст. 81 БК РФ установлено, что средства резервных фондов исполнительных органов государственной власти <...> направляются на финансовое обеспечение непредвиденных расходов, в том числе на проведение аварийно-восстановительных работ и иных мероприятий, связанных с ликвидацией последствий стихийных бедствий и других чрезвычайных ситуаций.

Пунктом 3 Положения о порядке использования средств резервного фонда Правительства Архангельской области, утвержденного постановлением Правительства Архангельской области № 292-пп от 02.08.2016 (далее – Порядок № 292-пп) определено, что средства резервного фонда расходуются на финансовое обеспечение непредвиденных расходов, не предусмотренных в областном бюджете на соответствующий финансовый год.

Пунктом 4 ст. 81 БК РФ установлено, что средства резервных фондов исполнительных органов государственной власти (местных администраций) направляются на финансовое обеспечение непредвиденных расходов, в том числе на проведение аварийно-восстановительных работ и иных мероприятий, связанных с ликвидацией последствий стихийных бедствий и других чрезвычайных ситуаций, а также на иные мероприятия, предусмотренные в данном случае Порядком № 292-пп.

Следует отметить, что п. 3 Порядка № 292-пп допускает финансирование мероприятий, не предусмотренных в областном бюджете на соответствующий финансовый год, за счет средств резервного фонда, что не предусмотрено Бюджетным кодексом. Кроме того, Порядок № 292-пп не предусматривает иных мероприятий, на реализацию которых могут быть направлены средства резервного фонда.

Следовательно, Порядок № 292-пп в указанной части противоречит ст. 81 БК РФ.

В части распределения средств резервного фонда Правительства Архангельской области контрольно-счетная палата отмечает:

1. Распоряжением Правительства Архангельской области от 27.02.2018 № 52-рп агентству по спорту Архангельской области выделены средства из резервного фонда на проведения капитального ремонта спортивного зала муниципального бюджетного учреждения дополнительного образования «Город Архангельск» «Исакогорский детско-юношеский центр» в сумме 6,5 млн.руб. При этом в рамках реализации ГП АО «Патриотическое воспитание, развитие физической культуры, спорта, туризма и повышение эффективности реализации молодежной политики в Архангельской области (2014-2020 годы)», подпрограммой «Спорт Беломорья. Спорт высших достижений и подготовка спортивного резерва (2014-2020 годы)» на 2018 год предусмотрено аналогичное мероприятие на сумму 3,1 млн.руб.

Распоряжением Правительства Архангельской области от 29.05.2018 № 215-рп также агентству по спорту Архангельской области выделены средства

резервного фонда для приобретения инвентаря для членов спортивной сборной команды Архангельской области по лыжным гонкам в сумме 0,1 млн.руб. Государственной программой «Патриотическое воспитание, развитие физической культуры, спорта, туризма и повышение эффективности реализации молодежной политики в Архангельской области (2014-2020 годы)», подпрограммой «Спорт Беломорья. Спорт высших достижений и подготовка спортивного резерва (2014-2020 годы)» предусмотрена реализация мероприятия по обеспечению спортивным инвентарем и оборудованием, приобретение спортивной формы спортсменам спортивных сборных команд Архангельской области..., однако средства на реализацию данного мероприятия на 2018 год не запланированы.

Следовательно, приведенные выше расходы не носят непредвиденный характер и предусмотрены в областном бюджете на 2018 год. Приведенные факты свидетельствуют о недостаточно качественном планировании расходов и сроков реализации мероприятий государственной программы «Патриотическое воспитание, развитие физической культуры, спорта, туризма и повышение эффективности реализации молодежной политики в Архангельской области (2014-2020 годы)» ответственным исполнителем – агентством по спорту Архангельской области.

2. Распоряжениями Правительства Архангельской области в первом полугодии 2018 года выделялись средства из резервного фонда на приобретение оборудования и мебели для государственных учреждений здравоохранения в сумме 8,4 млн.руб., на проведение ремонтных работ в сумме 2,8 млн.руб. и приобретение автотранспорта в сумме 1,2 млн.руб.

При этом в рамках реализации государственной программы «Развитие здравоохранения Архангельской области (2013-2020 годы)», подпрограммой «Совершенствование системы территориального планирования Архангельской области» на 2018 год предусмотрены мероприятия по приобретению оборудования и мебели для государственных медицинских организаций на сумму 121,6 млн.руб. и 71,9 млн.руб. по проведению текущих и капитальных ремонтов, обследований строительных конструкций... в государственных медицинских организациях, приобретение автотранспорта для государственных медицинских организаций в сумме 4,5 млн.руб. Следовательно, выше приведенные расходы не носят непредвиденный характер и предусмотрены в областном бюджете на 2018 год.

Данный факт свидетельствует о недостаточно качественном планировании расходов на реализацию мероприятий государственной программы «Развитие здравоохранения Архангельской области (2013-2020 годы)» ответственным исполнителем – министерством здравоохранения Архангельской области.

3. Распоряжением Правительства Архангельской области от 24.04.2018 № 133-рп министерству имущественных отношений Архангельской области выделены средства резервного фонда в сумме 1,1 млн.руб., которые направлены в бюджет МО «Холмогорский

муниципальный район» на проведение кадастровых работ в отношении земельных участков, предоставляемых многодетным семьям.

Государственной программой Архангельской области «Обеспечение качественным, доступным жильем и объектами инженерной инфраструктуры населения Архангельской области (2014 – 2020 годы)» подпрограммой «Создание условий для обеспечения доступным и комфортным жильем жителей Архангельской области» предусмотрено мероприятие по проведению кадастровых работ в отношении земельных участков, предоставляемых многодетным семьям, однако средства на выполнение данного мероприятия в 2018 году не предусмотрены.

Исходя из вышеизложенного, данные расходы не носят непредвиденный характер и могли быть предусмотрены в бюджете на 2018 год. Также данный факт свидетельствует о некачественном планировании финансирования и сроков реализации мероприятий государственной программы ответственным исполнителем – министерством строительства и архитектуры Архангельской области.

4. Распоряжением Правительства Архангельской области от 29.05.2018 №212-рп министерству труда, занятости и социального развития Архангельской области выделены средства резервного фонда в сумме 3,5 млн.руб. на завершение работ по ремонту здания, расположенного по адресу: Архангельская область, Вилегодский р-н, МО «Селянское», пос. Сорово, ул. Болотная, д.15 (здание под организацию социального обслуживания населения). В то же время государственной программой Архангельской области «Социальная поддержка граждан в Архангельской области (2013-2020 годы)» подпрограммой «Повышение качества жизни граждан пожилого возраста и инвалидов в Архангельской области» предусмотрена реализация мероприятия по разработке проектно-сметной документации и проведение ремонтных работ в государственных организациях социального обслуживания. Однако средства на реализацию данного мероприятия в 2018 году не предусмотрены.

Указанные расходы также не носят непредвиденный характер, что подтверждает наличие аналогичного мероприятия в государственной программе Архангельской области. Указанный факт свидетельствует о недостаточно качественном планировании расходов и сроков реализации мероприятий государственной программы ответственным исполнителем – министерством труда, занятости и социального развития Архангельской области.

5. Распоряжениями Правительства Архангельской области от 06.02.2018 № 30-рп и от 24.04.2018 № 134-рп министерству топливно-энергетического комплекса и жилищно-коммунального хозяйства Архангельской области выделены средства резервного фонда в сумме 3,7 млн.руб. для МО «Холмогорский муниципальный район» на модернизацию насосно-фильтровальной станции очистных сооружений водопровода Малая Товра-Холмогоры и 2,0 млн.руб. для МО «Ленский муниципальный района» на погашение задолженности по оплате работ муниципальному контракту от

30.11.2016 по капитальному ремонту сетей водопровода в с. Яренске. Государственной программой Архангельской области «Устойчивое развитие сельских территорий Архангельской области (2014-2020 годы)» предусмотрено мероприятие по развитию водоснабжения в сельской местности. Однако средства на реализацию данных мероприятий в 2018 году государственной программой не запланированы.

Данные факты свидетельствуют о недостаточно качественном планировании расходов на реализацию государственной программы ответственным исполнителем – министерством агропромышленного комплекса и торговли Архангельской области.

6. Распоряжением Правительства Архангельской области от 06.02.2018 № 29-рп министерству имущественных отношений Архангельской области выделены средства резервного фонда на погашение кредиторской задолженности государственного унитарного предприятия «Столовая «Россиянка» в связи с ликвидацией в сумме 2,1 млн.руб.

В соответствии со ст. 7 Федерального закона 14.11.2002 № 161-ФЗ «О государственных и муниципальных унитарных предприятиях» (далее – Федеральный закон № 161-ФЗ) предприятие несет ответственность по своим обязательствам всем принадлежащим ему имуществом. Субъект Российской Федерации, муниципальное образование не несут ответственность по обязательствам государственного или муниципального предприятия, за исключением случаев, если несостоятельность (банкротство) такого предприятия вызвана собственником его имущества.

В соответствии с пп. 3 ст. 26 Федерального закона № 161-ФЗ унитарное предприятие по окончании отчетного периода представляет уполномоченным органам государственной власти субъекта Российской Федерации или органам местного самоуправления бухгалтерскую отчетность и иные документы, органами исполнительной власти субъектов Российской Федерации или органами местного самоуправления.

Пунктами 4, 6 Постановления Правительства Архангельской области от 22.12.2014 № 573-пп «Об утверждении Порядка отчетности руководителей государственных унитарных предприятий Архангельской области» определено, что руководитель государственного унитарного предприятия ежеквартально, представляет в министерство имущественных отношений Архангельской области утвержденный отраслевым исполнительным органом отчет о выполнении программы деятельности предприятия и утвержденную отраслевым исполнительным органом бухгалтерскую отчетность.

Следовательно, уполномоченный орган – администрация Губернатора Архангельской области и Правительства Архангельской области, министерство имущественных отношений Архангельской области владело информацией о состоянии финансово-хозяйственной деятельности государственного унитарного предприятия, в том числе по состоянию его кредиторской задолженности.

Аналогично распоряжением Правительства Архангельской области от 09.06.2018 № 235-рп министерству транспорта Архангельской области для

МО «Каргопольский муниципальный район» предоставлены средства резервного фонда на погашение кредиторской задолженности муниципального унитарного автотранспортного предприятия «Каргопольавтотранспорт» в сумме 3,9 млн.руб.

Таким образом, в указанных случаях отсутствуют основания для предоставления средств областного бюджета унитарным предприятию для погашения кредиторской задолженности.

7. Распоряжением Правительства Архангельской области от 08.05.2018 № 163-рп министерству топливно-энергетического комплекса и жилищно-коммунального хозяйства Архангельской области для МО «Муравьевское» Вельского района выделены средства резервного фонда в сумме 0,8 млн.руб. на исполнение мирового соглашения от 29.01.2018, заключенного между ООО «Электронторгконсалтинг», утвержденного определением арбитражного суда Архангельской области от 14.03.2018 № А05-2634/2013 (инвестирование строительства газопровода низкого давления по д. Вороновская, д. Лукинская, расположенных на территории МО «Муравьевское» Вельский район, Архангельской области по договору от 25.09.2009).

Исходя из сроков заключения договора (25.09.2009) в инвестирование строительства газопровода низкого давления по д. Вороновская, д. Лукинская, расположенных на территории МО «Муравьевское» Вельского района данные расходы не являются непредвиденными и могли быть предусмотрены в бюджетах МО «Муравьевское», МО «Вельский муниципальный район».

8. Распоряжениями Правительства Архангельской области выделено из резервного фонда более 6,0 млн.руб. на текущий ремонт муниципальных учреждений образования, 3,9 млн.руб. на приобретение мебели и техники для муниципальных учреждений культуры, 2,8 млн.руб. на участие артистов и коллективов в межрегиональных фестивалях, праздничных концертах, на организацию и проведение концертов, приобретение музыкальных инструментов. Приведенные расходы не являются непредвиденными и могли быть предусмотрены в бюджете на 2018 год.

3.2. Расходы областного бюджета, формируемые в рамках программ

Расходы областного бюджета на 2018 год в рамках государственных, адресных и иных программ Архангельской области сформированы в сумме 73 602,6 млн.руб., что составляет 98,2% общего объема расходов, утвержденного сводной бюджетной росписью по состоянию на отчетную дату. Кассовые расходы на реализацию программ за январь – июнь текущего года составили 35 556,9 млн.руб. или 48,3 % от утвержденных бюджетных назначений и 97,7 % к показателям кассового плана на 1 полугодие 2018 года (см. приложение № 8 к настоящему заключению).

Расходы на реализацию 23 государственных программ Архангельской области составили 35 421,0 млн.руб., годовые бюджетные ассигнования

использованы на 48,5 %, показатели кассового плана на 1 полугодие выполнены на 97,7 %.

В части реализации мероприятий ряда государственных программ, контрольно-счетная палата полагает необходимым отметить следующее:

1. Расходы на реализацию государственной программы «Обеспечение качественным, доступным жильем и объектами инженерной инфраструктуры населения Архангельской области (2014-2020 годы)» составили 62,1 млн.руб. или 10,8 % к показателям сводной бюджетной росписи на 30.06.2018 и 83,6 % к показателям кассового плана на первое полугодие.

В отчетном периоде не выполнено мероприятие «Разработка документов территориального планирования муниципальных образований Архангельской области (внесение в них изменений), внесение изменений в схему территориального планирования Архангельской области, координатное описание границ Архангельской области, муниципальных образований Архангельской области». На 42-й сессии Архангельского областного Собрания депутатов (28.03.2018) средства областного бюджета перераспределены на мероприятия по внесению изменений в схему территориального планирования Архангельской области и координатному описанию границ муниципальных образований Архангельской области. По результатам осуществленного в последующем сбора заявок от муниципальных образований Архангельской области на разработку генеральных планов (внесение в них изменений) распределение субсидий бюджетам муниципальных образований на указанные цели утверждено постановлением Правительства Архангельской области от 19.06.2018 № 275-пп. Бюджетные ассигнования из областного бюджета доведены до муниципальных образований 26 июня 2018 года. Планируемый срок заключения муниципальных контрактов - конец августа 2018 года.

В целом необходимо отметить, что реализация значительной части мероприятий данной государственной программы запланирована на второе полугодие 2018 года.

2. Расходы на реализацию государственной программы Архангельской области «Охрана окружающей среды, воспроизводство и использование природных ресурсов Архангельской области (2014-2020 годы)» составили 33,4 млн.руб. или 16,4 % к показателям сводной бюджетной росписи на 30.06.2018 и 100,0 % к показателям кассового плана на первое полугодие. Согласно отчету, об исполнении мероприятий государственной программы, размещенному в КИАС Архангельской области, по состоянию на 01.07.2018 мероприятия (этапы мероприятия) программы не выполнены или выполнены не полностью, из них:

– проведение мероприятий, направленных на развитие ООПТ не выполнено ввиду отсутствия заявок на участие в торгах по заключению двух контрактов на приобретение транспортного средства и оборудования для Сийского государственного природного биологического заказника регионального значения, аукционы были признаны несостоявшимися.

Проведение повторной процедуры размещения заказа планируется на сентябрь;

– выполнение мероприятий по обеспечению исполнения отдельных полномочий Российской Федерации в области водных отношений не выполнено по причине несостоявшихся конкурсов на заключение двух государственных контракта на выполнение работ по определению границ водных объектов (береговых линий), их водоохраных зон и прибрежных защитных полос в бассейне р. Пинега на участке от истока р. Пинега до устья р. Шоча и в бассейне рек, впадающих в Белое море на участке от устья р. Унежма до устья р. Бабья (без р. Онега) в связи с тем, что на участие в торгах подана одна заявка. Для заключения контрактов с единственным поставщиком требуется согласование с контрольным органом. Согласование от контрольно-ревизионной инспекции Архангельской области на право заключения контрактов получено, о чем подрядчик работ был уведомлен, подписанные им контракты направлены в адрес министерства природных ресурсов и лесопромышленного комплекса Архангельской области;

– ведение мониторинга состояния берегов водных объектов не выполнено по причине отсутствия потенциальных участников выполнения работ по мониторингу водных объектов. Работа по поиску потенциальных участников ведется с апреля текущего года;

– подготовка предложений по определению границ зон затопления (подтопления) Архангельской области не выполнено, не заключен государственный контракт на проведение работ по определению границ зон затопления, подтопления на территории муниципального образования «Котлас» Архангельской области по причине отклонения конкурсной комиссией заявки от единственного поставщика. Извещение о проведении повторной процедуры размещения государственного заказа (электронного аукциона) размещено 6 июля 2018 года.

3. Расходы на реализацию государственной программы Архангельской области «Развитие местного самоуправления Архангельской области и государственная поддержка социально-ориентированных некоммерческих организаций (2014 – 2020 годы)» составили 13,6 млн.руб. или 24,5 % к показателям сводной бюджетной росписи на 30.06.2017 и 33,7 % к показателям кассового плана. В отчетном периоде не выполнено мероприятие: поддержка интернет-портала в информационно-телекоммуникационной сети «Интернет» администрации Губернатора Архангельской области и Правительства Архангельской области для поддержки и развития социально ориентированных некоммерческих организаций: неполное выполнение мероприятия связано с отдельными техническими сложностями, возникшими в ходе внедрения на указанном интернет-портале единой формы заявки для конкурсов целевых проектов социально ориентированных некоммерческих организаций.

4. Расходы на реализацию государственной программы «Обеспечение общественного порядка, профилактика преступности, коррупции, терроризма и незаконного потребления наркотических средств и

психотропных веществ в Архангельской области (2014 – 2020 годах)» составили 3,9 млн.руб. или 31,2 % к показателям сводной бюджетной росписи на 30.06.2018 и 91,8 % к показателям кассового плана. В отчетном периоде не выполнены следующие мероприятия:

- организация и проведение выездных семинаров для специалистов образовательных организаций по вопросам профилактики незаконного потребления наркотических средств и психотропных веществ в образовательной среде не выполнены по причине одновременного наступления каникулярного периода в весенний период. Мероприятия будут продолжены в новом учебном году;

- установка ограждений территории образовательных организаций, этап данного мероприятия по проведению конкурсных процедур на установку ограждений не выполнен в связи с поздним направлением сметы на установку ограждений (30.05.2018) для экспертного заключения ГБОУДО АО «Детская школа народных ремесел» в ГАУ АО «Архангельский региональный центр по ценообразованию в строительстве». Положительное заключение о проведении достоверности определения сметной стоимости получено 18.07.2018. Конкурсные процедуры завершены 14.08.2018. Подписание контракта планируется 25.09.2018. В результате есть риск невыполнения указанных работ до конца года.

5. Расходы на реализацию государственной программы Архангельской области «Эффективное государственное управление в Архангельской области (2014 – 2020 годы)» составили 652,1 млн.руб. или 37,9 % к показателям сводной бюджетной росписи на 30.06.2018 и 94,4 % к показателям кассового плана на первое полугодие. Согласно отчету, об исполнении мероприятий государственной программы, размещенному в КИАС Архангельской области, по состоянию на 01.07.2018 ряд мероприятий (этапы мероприятий) программы не выполнены или выполнены не полностью, из них:

- размещение социальной информации на объектах наружной рекламы: не выполнено в связи с переносом запланированного мероприятия на второе полугодие 2018 года;

- публикация отчетов депутатов Архангельского областного Собрания депутатов и информирование о законотворческой деятельности депутатов: выполнено не полностью в связи с отсутствием потребности в первом полугодии 2018 года;

- производство и выпуск сетевого издания: выполнено не полностью в связи с затянувшимися сроками подписания соглашения по данному мероприятию. Постановление правительства Архангельской области от 27.03.2018 № 138-пп «О внесении изменений в государственную программу Архангельской области «Эффективное государственное управление в Архангельской области (2014 – 2020 годы)» вступило в силу со дня его официального опубликования 04.04.2018, а дополнительное соглашение подписано 04.06.2018;

– обеспечение деятельности агентства ЗАГС Архангельской области: выполнено не полностью по причине выделения дополнительных средств в связи с переводом в электронную форму книг государственной регистрации актов гражданского состояния. Процедуры определения поставщиков товаров, работ, услуг в форме электронного аукциона на проведение мероприятий по переводу актов книг в электронную форму, заключение контрактов и оплата по ним планируется в 3 квартале 2018 года;

– обеспечение проведения официальных мероприятий с участием Губернатора Архангельской области и заместителей Губернатора Архангельской области: выполнено не полностью по причине уточнения плана официальных мероприятий;

– обеспечение деятельности государственного казенного учреждения Архангельской области «Хозяйственное управление»: выполнено не полностью по причине переноса сроков оплаты по заключенным контрактам в связи досрочным исполнением обязательств по контрактам, внесением изменений в план закупок в связи с согласованием проектно-сметной документации на проведение капитального ремонта;

– обеспечение деятельности министерства связи и информационных технологий Архангельской области: выполнено не полностью по причине позднего предоставления документов поставщиками, подрядчиками за оказанные услуги, работы во втором квартале 2018 года, в начале июля также запланированы расходы по выплате отпусков сотрудников министерства согласно графику отпусков, в том числе с начислением материальной помощи и единовременной выплаты к отпуску.

Более подробная информация о невыполнении, мероприятий или показателей реализации мероприятий государственных программ, а также причин их невыполнения, представлена в приложении № 9 к настоящему заключению.

Расходы на реализацию адресной программы Архангельской области «Обеспечение мероприятий по капитальному ремонту многоквартирных домов, переселению граждан из аварийного жилищного фонда и переселению граждан из аварийного жилищного фонда с учетом необходимости развития малоэтажного жилищного строительства» в отчетном периоде составили 120,3 млн.руб. (22,0 % к плану на год и 96,8 % плану кассовых выплат на 1 полугодие). Из общей суммы произведенных расходов, расходы за счет Фонда ЖКХ составили 107,8 млн.руб. из 455,2 млн.руб. запланированных на год, за счет средств областного бюджета – 12,5 млн.руб. из 122,3 млн.руб. запланированных на год.

Расходы на реализацию трех иных программ Архангельской области за январь – июнь произведены в сумме 15,6 млн.руб. из 29,2 млн.руб. запланированных на 2018 год.

Министерством экономического развития Архангельской области в рамках реализации государственной программы Архангельской области

«Экономическое развитие и инвестиционная деятельность в Архангельской области (2014 – 2020 годы)» направлено 20,0 млн.руб. в виде субсидии автономной некоммерческой организацией «Центр сопровождения проектов СОПС» для проведения мероприятий по организации в г. Архангельск Международного арктического форума «Арктика-территория диалога» (п. 2.1.1 перечня мероприятий подпрограммы № 1 «Формирование благоприятной среды для развития инвестиционной деятельности» указанной выше программы).

Согласно информации, расположенной в сети Интернет (<https://focus.kontur.ru/>), в настоящее время указанная организация переименована в автономную некоммерческую организацию «Информационно-аналитический центр государственной комиссии по вопросам развития Арктики» (АНО «ИАЦ ГКА», ИНН 7736249617, ОГРН 1157700011589) и располагается по адресу: г. Москва, ул. Вавилова, д. 7.

Учредителем указанной организации является федеральное государственное бюджетное научно-исследовательское учреждение «Совет по изучению производительных сил», которое прекратило деятельность 26.01.2018 путем реорганизации в форме присоединения к федеральному государственному бюджетному образовательному учреждению высшего образования «Всероссийская академия внешней торговли Министерства экономического развития Российской Федерации».

Порядок определения объема и предоставления субсидии из областного бюджета АНО «Центр сопровождения проектов СОПС» на проведение мероприятий по организации в г. Архангельске международного арктического форума «Арктика – территория диалога» утвержден постановлением Правительства Архангельской области от 08.10.2013 № 462-пп в составе государственной программы «Экономическое развитие и инвестиционная деятельность в Архангельской области (2014 - 2020 годы)».

Согласно п. 1 указанного порядка субсидия предоставляется автономной некоммерческой организации «Центр сопровождения проектов СОПС»³ в целях проведения мероприятий по организации в г. Архангельске Международного арктического форума «Арктика – территория диалога», в т.ч.:

- на оплату труда руководителя и сотрудников некоммерческой организации в соответствии со штатным расписанием;
- на оплату услуг связи;
- на оплату командировочных расходов;
- на оплату транспортных, коммунальных и эксплуатационных услуг;

³ Получатель субсидии определен непосредственно Законом «Об областном бюджете» (пп. «г») п. 3 Общих требований к нормативным правовым актам, муниципальным правовым актам, регулирующим предоставление субсидий некоммерческим организациям, не являющимся государственными (муниципальными) учреждениями, утвержденных Постановлением Правительства РФ от 07.05.2017 № 541)

- оплату канцелярских принадлежностей, обслуживания вычислительной техники и оборудования, программного обеспечения;
- на оплату банковского обслуживания;
- на организацию обучающих мероприятий, семинаров, форумов;
- на издание информационно-методических материалов;
- на уплату налогов и сборов и иных обязательных платежей в бюджеты бюджетной системы РФ;
- на осуществление расходов по аренде нежилого помещения, в котором располагается офис некоммерческой организации;
- на иные расходы для осуществления деятельности некоммерческой организации в целях организации указанного выше форума.

Таким образом, фактически средства областного бюджета в сумме 20,0 млн.руб. направлены на финансирование текущей деятельности указанной выше автономной некоммерческой организации.

Необходимо отметить, что ответственными исполнителями министерством здравоохранения Архангельской области, министерством труда, занятости и социального развития Архангельской области, администрацией Губернатора Архангельской области и Правительства Архангельской области (ГП АО «Обеспечение общественного порядка, профилактика преступности, коррупции, терроризма, экстремизма и незаконного потребления наркотических средств и психотропных веществ в Архангельской области (2014 - 2020 годы)»), агентством по развитию Соловецкого архипелага Архангельской области на официальном сайте Правительства Архангельской области в сети «Интернет» не размещен план реализации государственных программ на 2018 год, что является нарушением п. 21 постановления Правительства Архангельской области от 10.08.2012 № 299-пп «О порядке разработки и реализации государственных программ Архангельской области».

Ниже приведены результаты исполнения отдельных государственных программ Архангельской области за первое полугодие 2018 года

3.2.1. Государственная программа развития сельского хозяйства и регулирования рынков сельскохозяйственной продукции, сырья и продовольствия Архангельской области на 2013 – 2020 годы

Бюджетные ассигнования на реализацию мероприятий государственной программы развития сельского хозяйства и регулирования рынков сельскохозяйственной продукции, сырья и продовольствия Архангельской области на 2013 – 2020 годы (далее – ГП «Развитие сельского хозяйства АО») предусмотрены в сумме 957,1 млн.руб. В течение 6 месяцев 2018 года бюджетные ассигнования по сравнению с первоначальными утвержденными бюджетными ассигнованиями, предусмотренными на

мероприятия ГП «Развитие сельского хозяйства АО» увеличены на 103,3 млн.руб.

Исполнение за 1 полугодие 2018 года составило 387,9 млн.руб. или 40,5 % к уточненной годовой росписи (957,1 млн.руб.), в том числе по главным распорядителям:

- министерство АПК и торговли Архангельской области - 39,8 % к уточненной годовой росписи (далее – министерство АПК и торговли АО);
- инспекция по ветеринарному надзору Архангельской области – 46,7%;
- министерство транспорта Архангельской области – 0%.

Исполнение в разрезе видов расходов и в сравнении с аналогичным периодом прошлого года представлено ниже:

Вид расходов	2018 год			2017 год		
	Утверждено на 2018 год (в ред. 27.06.2018 № 645-45-ОЗ), млн.руб.	Исполнено на 30.06.2018, млн.руб.	% исполнения	Утверждено на 2017 год (в ред. 05.06.2017 № 535-35-ОЗ)	Исполнено на 30.06.2017, млн.руб.	% исполнения
Расходы на выплаты персоналу в целях обеспечения выполнения функций государственными (муниципальными) органами, казенными учреждениями,	57,8	27,7	47,6	55,1	27,1	49,1
Закупка товаров, работ и услуг для государственных нужд	7,5	1,2	16,2	8	1,1	13,1
Социальное обеспечение и иные выплаты населению	0,06	0	0	0,06	0,06	100,0
Межбюджетные трансферты	16,8	0	0	0	0	0
Иные бюджетные ассигнования	696,6	274,6	39,4	758,3	397,2	52,4
Субсидии юридическим лицам ИП, физическим лицам – производителям товаров, работ, услуг	696,6	274,6	39,4	740,0	378,3	51,1
Субсидии бюджетным учреждениям	178,3	84,4	47,3	150,7	74,5	49,7
Субсидии автономным учреждениям	0	0	0	0	0,3	50,0
Итого	957,1	387,9	40,5	972,3	500,3	51,5

Значительное отклонение показателя по расходованию бюджетных средств, направленных в виде субсидий юридическим лицам, по итогам 6

месяцев 2017 года - 51,1% к годовым назначениям, по итогам 6 месяцев 2018 года – 39,4%.

На животноводческую продукцию за 1 полугодие 2018 года направлено 38,4% к годовым назначениям и по сравнению с аналогичным показателем прошлого периода снижение на 2,8 п.п., на повышение продуктивности в молочном скотоводстве сельскохозяйственным товаропроизводителям за счет средств федерального и областного бюджета направлено 142,3 млн.руб., исполнение 42,1% и по сравнению с аналогичным показателем прошлого периода снижение на 9,1 п.п. (за 1 полугодие 2017 года перечислено 173,8 млн.руб.). Причина приведенных изменений заключается в заявительном характере представления указанных субсидий.

В 1 полугодии 2018 года между Министерством сельского хозяйства РФ и Правительством Архангельской области заключено пять соглашений о предоставлении субсидий из федерального бюджета бюджету Архангельской области на реализацию мероприятий, предусмотренных ГП «Развитие сельского хозяйства АО». Общий объем бюджетных ассигнований, предусматриваемых в бюджете Архангельской области на финансовое обеспечение расходных обязательств, в целях софинансирования которых предоставляются субсидии из федерального бюджета, составляет в 2018 году 326,0 млн.руб. Общий объем субсидий, предоставляемых из федерального бюджета бюджету Архангельской области в соответствии с заключенными соглашениями составляет в 2018 году 293,4 млн.руб. (90%), из них 65,7 млн.руб. предусмотрены на реализацию мероприятий в области мелиорации земель сельскохозяйственного назначения.

Из федерального бюджета на реализацию мероприятий ГП «Развитие сельского хозяйства АО» по итогам 6 месяцев 2018 года поступило 110,8 млн.руб., что составляет 48,6 % к утвержденным на год, в том числе:

- субсидии на оказание несвязанной поддержки сельскохозяйственным товаропроизводителям в области растениеводства – 28,2 млн.руб.;

- субсидии на повышение продуктивности в молочном скотоводстве – 23,1 млн.руб.;

- субсидии на содействие достижению целевых показателей реализации региональных программ развития агропромышленного комплекса – 47,7 млн.руб.;

- субсидии на возмещение части процентной ставки по инвестиционным кредитам (займам) в агропромышленном комплексе – 11,8 млн.руб.

Кассовые расходы за счет средств федерального бюджета по итогам 6 месяцев 2018 года составили 110,8 млн.руб. (90%), за счет областного бюджета в целях софинансирования направлено 12,3 млн.руб. (10%).

Субсидию на оказание несвязанной поддержки сельскохозяйственным товаропроизводителям в области растениеводства получили 62 сельскохозяйственных предприятий области, включая К(Ф)Х.

Субсидию на возмещение части процентной ставки по инвестиционным кредитам (займам) в агропромышленном комплексе получили 14 сельскохозяйственных предприятий области по кредитным договорам 2008-2015 г.г., общий размер кредитов, принятых к субсидированию, составил 607,5 млн.руб. Основными получателями субсидии являются ООО «Пежма» и ООО «Устьянская молочная компания».

В рамках субсидии на содействие достижению целевых показателей реализации региональных программ развития агропромышленного комплекса средства предоставлены в виде грантов на поддержку начинающим фермерам, субсидии на поддержку племенного животноводства, на поддержку северного оленеводства.

Начинающим фермерам направлено 14,8 млн.руб., в том числе за счет средств федерального бюджета на сумму 13,3 млн.руб., гранты получили 7 начинающих фермеров, размер гранта составил от 1,8 млн.руб. до 3,0 млн.руб.

Согласно протоколу заседания единой комиссии по проведению конкурсного отбора для предоставления грантов малым формам хозяйствования начинающим фермерам на создание и развитие крестьянских (фермерских) хозяйств от 20.04.2018 победителями признаны 9 глав К(Ф)Х из 10 допущенных к участию в конкурсе. Общий размер гранта составил 17,8 млн.руб.

На содержание племенного поголовья сельскохозяйственных животных за счет средств федерального и областного бюджета направлено 45,6 млн.руб. на количество условных голов 9 851.

На повышение продуктивности в молочном скотоводстве сельскохозяйственным товаропроизводителям направлено субсидий в общей сумме 142,3 млн.руб., в том числе за счет средств федерального бюджета на сумму 23,1 млн.руб. Просубсидированный объем товарного молока – 47 508,1 тонн (к субсидированию приняты объемы за 4 квартал 2017 года и 1 квартал 2018 года).

Субсидий на животноводческую продукцию направлено 11,3 млн.руб., в том числе за реализованное мясо свиней, молодняка КСР и бройлеров на сумму 5,0 млн.руб., на реализованное товарное яйцо – 6,3 млн.руб. Субсидию получили 30 сельскохозяйственных предприятий. Основными получателями являются: ООО «Птицефабрика «Котласская» - 4,9 млн.руб., ООО «Птицефабрика «Уемская» - 2,4 млн.руб., АО «Важское» - 1,4 млн.руб.

Общее количество сельскохозяйственных товаропроизводителей Архангельской области (включая К(Ф)Х), заключивших соглашения об участии в реализации государственных программ в сфере развития агропромышленного комплекса в 2018 году составило 133, из них 30 сельскохозяйственных товаропроизводителей, осуществляющих свою деятельность на территории Приморского района. Общее количество К(Ф)Х, заключивших соглашения – 80.

На финансирование мероприятий по поддержке развития кадрового потенциала агропромышленного комплекса направлено 1,9 млн.руб. или 42,2 % от плановых назначений на 2018 год. Из указанной суммы на единовременную выплату 2 специалистам направлено 0,569 млн.руб. или в размере 30 минимальных размеров оплаты труда - выпускнику образовательной организации высшего образования очной формы обучения и в сумме 1,364 млн.руб. в виде компенсации 50 % среднего размера заработной платы по Архангельской области, установленного по состоянию на 1 января 2017 года по данным Управления Федеральной службы государственной статистики по Архангельской области и Ненецкому автономному округу, при условии выплаты молодому специалисту не меньше установленного размера (общее количество молодых специалистов - 18).

На ремонт и содержание подъездных автомобильных дорог общего пользования местного значения к территориям объединений в рамках реализации ГП «Развитие сельского хозяйства АО» предусмотрено из областного бюджета 16,8 млн.руб., общий объем средств, предусмотренный на мероприятие составил 21,0 млн.руб. (4,2 млн.руб. – средства местного бюджета).

Реализация мероприятия осуществляется министерством транспорта Архангельской области. В рамках мероприятия предоставляются субсидии из областного бюджета бюджетам муниципальных образований Архангельской области в соответствии с Порядком предоставления субсидий бюджетам муниципальных районов и городских округов Архангельской области на софинансирование мероприятий по ремонту автомобильных дорог общего пользования местного значения в муниципальных образованиях Архангельской области, обеспечивающих подъезд к территориям садоводческих, огороднических и дачных некоммерческих объединений граждан.

Соглашения о предоставлении субсидий софинансирование мероприятий по ремонту автомобильных дорог общего пользования местного значения в муниципальных образованиях Архангельской области, обеспечивающих подъезд к территориям садоводческих, огороднических и дачных некоммерческих объединений граждан заключены министерством транспорта Архангельской области 28.06.2018 с двумя муниципальными образованиями «Приморский муниципальный район» и «Город Архангельск». Общий объем бюджетных средств, предусмотренный в Соглашениях составил 22,4 млн.руб., за счет областного бюджета предусмотрено 16,8 млн.руб.

Показателем результата реализации мероприятия «Ремонт и содержание подъездных автомобильных дорог общего пользования местного значения к территориям объединений» ГП «Развитие сельского хозяйства АО» с объемом финансирования 21,0 млн.руб. является выполнение работ по ремонту и содержанию подъездных автомобильных дорог общего

пользования местного значения к территориям 8 объединений. Согласно заключенным между министерством транспорта Архангельской области и муниципальными образованиями Соглашений бюджетные средства в сумме 16,8 млн.руб. направляются на ремонт автомобильных дорог к СНТ «Лахтинское», СНТ «Радуга», СНТ «Калинушка», СНТ «Судоремонтник», СНТ «Ягодник», СНТ «Исток», СНТ «Юрос» (МО «Приморский муниципальный район»), на ремонт автомобильной дороги «Подъезд к ж/д переезду 6 км ПК1 «Исакогорка-Васьково» к водозабору в Исакогорском территориальном округе (МО «Город Архангельск») (указанная автомобильная дорога ведет к четырем СНТ – «У озера», «Озерный», «Полянка» и «Васюки»). Показателем результативности предоставления субсидии является приведение в нормативное состояние 5,38 км дорог общего пользования (31 887,6 кв.м.).

По информации, размещенной на информационном портале города Архангельска: «ремонтные работы проводятся с 30 августа 2018 года подрядной организацией ООО «Автодороги», в состав работ по ремонту автомобильной дороги «Подъезд к ж/д переезду 6 км ПК1 «Исакогорка-Васьково» к водозабору в Исакогорском территориальном округе входят фрезерование, устройство выравнивающего слоя асфальтобетона и устройство верхнего слоя покрытия. Все работы планируется закончить до середины сентября 2018 года».

3.2.2. Государственная программа Архангельской области «Развитие транспортной системы Архангельской области (2014 – 2020 годы)

Общий объем расходов по государственной программе утвержден на 2018 год в сумме 5 157,3 млн.руб. Общее исполнение по программе за отчетный период составило в сумме 1 604,9 млн.руб. или 31,1% к плану.

В рамках государственной программы реализуется 6 подпрограмм.

1. Подпрограмма № 1 «Проведение сбалансированной государственной тарифной политики на транспорте».

Объем расходов по подпрограмме утвержден на год в сумме 552,7 млн.руб.

В рамках подпрограммы осуществлены расходы на сумму 184,7 млн.руб. или 107,5% к уровню аналогичного периода прошлого года, в том числе:

а) на возмещение недополученных доходов, возникающих в результате государственного регулирования тарифов на перевозку пассажиров и багажа всеми видами транспорта:

– организации воздушного транспорта – 31,7 млн.руб. (АО «2-й Архангельский ОАО) или 172,3% к уровню аналогичного периода прошлого года. Перевезено в 1 полугодии 2018 года 5,8 тыс. чел. или 76,3% к уровню аналогичного периода прошлого года, фактически выполнено 300 рейсов или 95,6% к плану;

– организациям водного транспорта – 41,9 млн.руб. или 80,2% к уровню аналогичного периода прошлого года. Перевезено в 1 полугодии

2018 года 289,9 тыс. чел. или 105,1% к уровню аналогичного периода прошлого года. Фактически выполнено 9 141 рейс или 99,9% к плану, в том числе невыполнение плана: ИП Сидоров А.Б. (исполнение 34,5%), ИП Муковозов Н.П (исполнение 93,3%), МУП «НЭСК» (исполнение 99,2%), АО «Архречпорт» (исполнение 99,6%);

– организации железнодорожного транспорта – 107,3 млн.руб. или 110,0% к уровню аналогичного периода прошлого года. Перевезено в 1 полугодии 2018 года 681,9 тыс. чел. или 96,2% к уровню аналогичного периода прошлого года;

б) на компенсацию проезда учащимися, в результате установления 50 % скидки на проезд железнодорожным транспортом направлено 3,7 млн.руб. или 105,8% к уровню аналогичного периода прошлого года. Перевезено в 1 полугодии 2018 года 44 тыс. учащихся или 101,7% к уровню аналогичного периода прошлого года.

2. Подпрограмма № 2 «Развитие общественного пассажирского транспорта и транспортной инфраструктуры Архангельской области».

На реализацию подпрограммы предусмотрено 596,2 млн.руб.

В рамках подпрограммы осуществлены расходы на сумму 28,1 млн.руб. или 4,8 % к плану.

Из семи мероприятий подпрограммы в отчетном периоде кассовые расходы осуществлены только по двум мероприятиям.

Финансирование мероприятия «1.4 Ремонт и содержание автомобильных дорог общего пользования местного значения в муниципальном образовании «Город Архангельск» в редакции по состоянию на 01.07.2018 в размере 22,1 млн.руб., а по состоянию на 25.07.2018 в размере 109,9 млн.руб., предусмотрено только за счет средств областного бюджета. Средства местного бюджета МО «Город Архангельск» на финансирование указанного мероприятия государственной программой не предусмотрены что не согласуется с требованиями п. 28 Порядка разработки и реализации государственных программ Архангельской области (утвержденного постановлением Правительства Архангельской области от 10.07.2012 № 299-пп), согласно которому в финансовое обеспечение реализации государственных программ включаются расходы федерального бюджета, областного бюджета, бюджетов муниципальных образований Архангельской области, организаций, являющихся участниками реализации государственной программы.. Вместе с тем по запросу контрольно-счетной палаты министерством транспорта АО предоставлена копия соглашения с муниципальным образованием «Город Архангельск» на общую сумму 115,7 млн.руб., в том числе: за счет средств областного бюджета в сумме 109,9 млн.руб. и за счет местного бюджета в сумме 5,8 млн.руб.

Государственной программой по мероприятию «1.6. Ремонт автомобильных дорог общего пользования местного значения в муниципальных районах и городских округах Архангельской области» финансирование на 2018 год утверждено в сумме 146,8 млн.руб., в том числе:

за счет средств областного бюджета в сумме 144,0 млн.руб. и за счет местных бюджетов в сумме 2,8 млн.руб.

По запросу контрольно-счетной палаты министерством транспорта АО предоставлены копии соглашений с 9 муниципальными образованиями на общую сумму 113,6 млн.руб., в том числе: за счет средств областного бюджета в сумме 103,3 млн.руб. и за счет местных бюджетов в сумме 10,3 млн.руб.

В нарушение пп. 1 п. 5 Положения о порядке и условиях проведения конкурса на предоставление субсидий бюджетам муниципальных районов и городских округов Архангельской области на софинансирование мероприятий по ремонту автомобильных дорог общего пользования местного значения в муниципальных образованиях Архангельской области, утвержденного постановлением Правительства Архангельской области от 08.10.2013 № 463-пп, по условию которого требуется подтверждение обеспечения софинансирования мероприятий по ремонту дорог заявителями за счет средств, предусмотренных в муниципальной программе муниципального образования на текущий финансовый год, в рамках которой предполагается реализация мероприятий по ремонту дорог в размере не менее 5 % от стоимости работ, заложенной в проектной документации, за счет средств местного бюджета, средства местного бюджета МО «Приморский муниципальный район» на финансирование указанного мероприятия государственной программы предусмотрены в соглашении в размере 1,93 %. Так, согласно условиям соглашения, общий объем бюджетных ассигнований, из областного и местного бюджетов, предусматриваемых на финансовое обеспечение расходных обязательств, в целях софинансирования которых предусматривается субсидия, составляет 7,862 млн.руб. Размер субсидии из областного бюджета, выделяемой министерством транспорта АО в 2018 году, на цели ремонта автомобильных дорог общего пользования местного значения, составляет не более 7,71 млн.руб., а размер субсидии, выделяемой из средств местного бюджета Приморского муниципального района на те же цели, составляет не менее 0,152 млн.руб. (или 1,93%).

Для примера, размер субсидий из средств местного бюджета, по соглашению с МО «Вельский муниципальный район, предусмотрен условиями софинансирования на 2018 год в размере 15,24 %; по соглашению с МО «Вилегодский муниципальный район» - 5,23%; по соглашению с МО «Каргопольский муниципальный район» - 6,0%, по соглашению с МО «Няндомский муниципальный район» - 5,4 %, по соглашению с МО «Котлас», МО «Мезенский муниципальный район», МО «Виноградовский муниципальный район» -5,0 %.

Указанные факты свидетельствуют о нарушении принципа равенства бюджетных прав муниципальных образований, установленного ст. 31.1 БК РФ.

В нарушение п. 28 Порядка разработки и реализации государственных программ Архангельской области, утвержденного постановлением

Правительства Архангельской области от 10.07.2012 № 299-пп, согласно которому в финансовое обеспечение реализации государственных программ включаются расходы федерального бюджета, областного бюджета, бюджетов муниципальных образований Архангельской области, организаций, являющихся участниками реализации государственной программы, в ГП «Развитие транспортной системы Архангельской области (2014 – 2020 годы)» по указанному мероприятию не включены расходы местных бюджетов в сумме 7,6 млн.руб.

3. Подпрограмма № 3 «Развитие и совершенствование сети автомобильных дорог общего пользования регионального значения».

Расходы по подпрограмме утверждены на год в сумме 179,1 млн.руб. За отчетный период произведены расходы на сумму 6,6 млн.руб. или 3,7 % к плану. Средства запланированы и направлены на реализацию мероприятия «Строительство (реконструкция) автомобильной дороги Усть-Ваеньга – Осиново – Фалюки».

4. Подпрограмма № 4 «Улучшение эксплуатационного состояния автомобильных дорог общего пользования регионального значения за счет ремонта, капитального ремонта и содержания».

В рамках подпрограммы реализуется 13 мероприятий, за отчетный период 2 исполнено на 100%, самое низкое исполнение 2,6% по мероприятию «3.5 Устройство автобусных остановок в рамках обеспечения безопасности движения по региональным автомобильным дорогам».

Расходы по подпрограмме утверждены на год в сумме 3 167,6 млн.руб. В рамках подпрограммы направлено 1 056,2 млн.руб., или 33,4 % к плану.

3.2.3. Государственная программа Архангельской области «Развитие энергетики и жилищно-коммунального хозяйства Архангельской области (2014 – 2020 годы)»

Общий объем расходов по программе утвержден на 2018 год в сумме 4 649,1 млн.руб. Кассовые расходы согласно отчету о реализации мероприятий ГП, размещенному в КИАС Архангельской области, за счет всех источников составили в размере 2 501,0 млн.руб. или 53,8% к плану на год.

Исполнение программных мероприятий за счет различных источников согласно отчету о реализации мероприятий ГП, размещенному в КИАС Архангельской области, представлено ниже:

Наименование источника	План, млн. руб.	Факт, млн. руб.	% исполнения
Федеральный бюджет	0	0	0
Областной бюджет	3 616,3	2 405,4	66,6
Местный бюджет	34,1	5,8	17,0
Внебюджетные источники	998,6	89,8	9,0
Итого	4 649,1	2501,0	53,8

В рамках государственной программы реализуется 3 подпрограммы.

1. Подпрограмма № 1 «Энергосбережение и повышение энергетической эффективности в Архангельской области».

В рамках подпрограммы в 2018 году запланировано к реализации 4 мероприятия. За отчетный период по 1 мероприятию кассовое исполнение отсутствует.

Ассигнования на реализацию подпрограммы утвержден на год в сумме 945,5 млн.руб. Исполнение за счет всех источников составило 33,7 млн.руб. или 3,6% к плану года, в том числе за счет средств областного бюджета 16,6% к плану года, за счет средств местного бюджета 16,9% к плану года, за счет внебюджетных источников 3,0% к плану года.

2. Подпрограмма № 2 «Газификация Архангельской области»

В рамках подпрограммы в 2018 году запланировано к реализации 9 мероприятий. За отчетный период 1 мероприятие выполнено на 100 %, по 4 мероприятиям кассовое исполнение отсутствует.

Объем расходов по подпрограмме утвержден на год в сумме 93,8 млн.руб. Исполнение за счет всех источников составило 62,6 млн.руб. или 66,8% к плану года, в том числе за счет средств областного бюджета 0% к плану года, за счет внебюджетных источников 68,5% к плану года.

Финансирование мероприятия «2.1 Проектирование, строительство, реконструкция газораспределительных сетей, включая газификацию жилых домов в муниципальных образованиях Архангельской области» в размере 2,3 млн. руб. предусмотрено только за счет средств областного бюджета в нарушение п. 12 Правил № 6-па/1. Средства местного бюджета МО «Мирный» на финансирование указанного мероприятия государственной программой не предусмотрены.

3. Подпрограмма № 3 «Формирование и реализация региональной политики в сфере энергетики и жилищно-коммунального хозяйства Архангельской области».

В рамках подпрограммы в 2018 году запланировано к реализации 10 мероприятий. Расходы по подпрограмме за отчетный период составили 2 404,7 млн.руб. или 66,7 % к плану года.

На возмещение недополученных доходов, возникающих в результате государственного регулирования тарифов организаций коммунального комплекса, предприятиям направлены субсидии из областного бюджета в сумме 2 296,0 млн.руб. (или 68 % от годового плана или 94,6% к аналогичному периоду прошлого года), в том числе:

– Δ Г – 35,3 млн.руб. (или 55,9 % к плану года или 88,3% к аналогичному периоду прошлого года);

– Δ Э – 545,8 млн.руб. (70,8 % к плану года или 79,2% к аналогичному периоду прошлого года);

- Δ Т – 1 212,5 млн.руб. (77,0 % к плану года или 99,2% к аналогичному периоду прошлого года);
- Δ Д – 35,5 млн.руб. (34,3 % к плану года и 74,2% к аналогичному периоду прошлого года);
- Δ В – 466,9 млн.руб. (54,1 % к плану года и 108,8% к аналогичному периоду прошлого года).

Общая задолженность по субсидиям на возмещение недополученных доходов, возникающих в результате государственного регулирования тарифов организаций коммунального комплекса, за 1 полугодие 2018 года составила в сумме 37,6 млн.руб. (или 10,4% к уровню начала года), в том числе кредиторская задолженность в сумме 99,8 млн.руб. и дебиторская задолженность в сумме 64,8 млн.руб. (АО «АрхоблЭнерго»).

3.2.4. Государственная программа Архангельской области «Развитие образования и науки Архангельской области (2013 – 2025 годы)»

Реализация государственной программы «Развитие образования и науки Архангельской области (2013 – 2025 годы)» в 1 полугодии 2018 года осуществлялась в рамках семи подпрограмм.

Ответственным исполнителем госпрограммы является министерство образования и науки Архангельской области.

Общий объем расходов по госпрограмме на 2018 год утвержден в сумме 20 595,0 млн.руб., в том числе кассовым планом на 1 полугодие 2018 года предусмотрено 11 514,2 млн.руб.

По итогам 1 полугодия 2018 года кассовые расходы по госпрограмме произведены на общую сумму 11 286,9 млн.руб., что составляет 54,8% к уточненной бюджетной росписи на год и 98% к плану кассовых выплат на 1 полугодие 2018 года, в том числе по главным распорядителям:

- министерство образования и науки Архангельской области - 11 133,6 млн.руб.;
- министерство строительства и архитектуры Архангельской области – 153,3 млн.руб.

Наибольшая сумма годовых бюджетных ассигнований на реализацию госпрограммы предусмотрена на выполнение подпрограммы «Развитие дошкольного, общего и дополнительного образования детей» - 14 004,4 млн.руб. (68%), из которых субвенция на реализацию образовательных программ муниципальным образованиям Архангельской области составляет 13 055,1 млн.руб.

На 01.07.2018 министерством образования и науки Архангельской области на реализацию общеобразовательных программ бюджетам муниципальных образований перечислено 7 799,3 млн.руб., что на 845,1 млн.руб. больше, чем за аналогичный период 2017 года.

Исполнение госпрограммы за 1 полугодие 2018 года в разрезе подпрограмм приведено ниже:

Наименование подпрограмм	Утвержден о областным законом на 2018 год (в ред. от 27.06.2018 № 645-45-ОЗ)	Уточненная сводная бюджетная роспись на 30.06.2018	План кассовых выплат на 1 полугодие 2018 года	Исполнено на 30.06.2018	% исполнения к	
					уточненной сводной бюджетной росписи	к плану на 1 полугодие 2018 года
ВСЕГО по госпрограмме	20 595,0	20 595,0	11 514,2	11 286,9	54,8	98,0
Подпрограмма № 1 «Развитие дошкольного, общего и дополнительного образования детей»	14 004,4	14 007,9	8 428,5	8 245,1	58,9	97,8
Подпрограмма № 2 «Содержание, обучение, воспитание и социальное обеспечение детей-сирот и детей, оставшихся без попечения родителей, лиц из числа детей-сирот и детей, оставшихся без попечения родителей, детей с ограниченными возможностями»	2 448,6	2 447,5	1 253,3	1 239,2	50,6	98,9
Подпрограмма № 3 «Развитие среднего профессионального образования»	2 325,6	2 324,4	1 303,0	1 303,0	56,1	100,0
Подпрограмма № 4 «Совершенствование системы предоставления услуг в сфере образования»	650,6	649,4	346,2	339,4	52,3	98,1
Подпрограмма № 5 «Развитие научного потенциала Архангельской области»	11,6	11,6	8,1	5,1	43,5	61,9
Подпрограмма № 6 «Наследие М.В. Ломоносова социально-экономическом и социокультурном развитии Архангельской области»	5,3	5,3	1,8	1,8	34,2	100,0

Наименование подпрограмм	Утвержден о областным законом на 2018 год (в ред. от 27.06.2018 № 645-45-ОЗ)	Уточненная сводная бюджетная роспись на 30.06.2018	План кассовых выплат на 1 полугодие 2018 года	Исполнено на 30.06.2018	% исполнения к	
					уточненной сводной бюджетной росписи	к плану на 1 полугодие 2018 года
Подпрограмма № 7 «Строительство и капитальный ремонт объектов инфраструктуры образования в Архангельской области»	1 148,9	1 148,9	173,3	153,3	13,3	88,5

Из таблицы № 1 следует, что наименьший процент исполнения госпрограммы в разрезе подпрограмм за 1 полугодие 2018 года сложился по подпрограмме № 5 «Развитие научного потенциала Архангельской области»: 43,5% к уточненной сводной бюджетной росписи на год и 61,9 % к плану на 1 полугодие 2018. Министерство образования и науки АО по п. 1.3 мероприятия подпрограммы № 5 «Софинансирование научных проектов в сфере гуманитарных наук, поддержанных по результатам регионального конкурса грантов, проводимого Российским гуманитарным научным фондом (Российским фондом фундаментальных исследований)» перечислило бюджетные средства в сумме 3,0 млн.руб. в июле 2018 года.

Согласно отчету о реализации мероприятий госпрограммы по итогам 1 полугодия 2018 года, размещенной в комплексной информационно-аналитической системе Архангельской области (исполнитель – министерство образования и науки АО):

а) нарушен план реализации мероприятия подпрограммы № 1: (п.2.1) «Проведение системы областных и межрегиональных мероприятий, обеспечивающих выявление и поддержку интеллектуально одаренных и талантливых детей, а также воспитательных мероприятий патриотической, гражданской, духовно-нравственной, художественно-эстетической, спортивной и иной направленности». При плановом значении - 71 мероприятие, фактически проведено 65 мероприятий. Не проведено 6 мероприятий по следующим причинам:

– отменено проведение четырех всероссийских этапов соревнований обучающихся в общеобразовательных организациях (баскетбол, мини-футбол, легкая атлетика, лыжные гонки), которые федеральное министерство отменило без объяснения причин. Взамен отмененных в 1 полугодии 2018 года мероприятий, в планы второго полугодия 2018 года подпрограммы № 1 будут включены и проведены шесть мероприятий различной направленности;

– агентству по спорту Архангельской области министерством переданы полномочия по проведению двух мероприятий: Открытый чемпионат Архангельской области по художественной гимнастике среди обучающихся, 6-й открытый международный турнир на кубок «Арктики» по греко-римской борьбе среди обучающихся;

б) имеет место отклонение от плана реализации 1 мероприятия по подпрограмме № 4:

– (п. 3.3) «Обеспечение деятельности министерства образования и науки Архангельской области как ответственного исполнителя государственной программы. При плановом значении исполнения бюджета к утвержденному плану года – 50%, фактически исполнено на 44,8% по причине экономии при проведении конкурсных процедур.

3.2.5. Государственная программа Архангельской области «Социальная поддержка граждан в Архангельской области (2013 – 2020 годы)»

Расходы на реализацию государственной программы «Социальная поддержка граждан в Архангельской области (2013 – 2020 годы)» составили 5 869,3 млн.руб. или 50,5 % к показателям сводной бюджетной росписи на 30.06.2018 и 97,3 % к показателям кассового плана на первое полугодие.

Расходы на реализацию госпрограммы за счет всех источников в разрезе подпрограмм по состоянию на 01.07.2018 представлены ниже:

Наименование	Уточненная сводная бюджетная роспись на 2018 год	Исполнено	% исполнения к уточненной сводной бюджетной росписи на год
ВСЕГО расходов по госпрограмме	11 612,8	5 869,3	50,5
Подпрограмма "Организация работы по социальному обслуживанию граждан и социальной защите населения в Архангельской области"	2 640,3	1 359,8	51,5
Подпрограмма "Развитие системы отдыха и оздоровления детей"	362,3	134,5	37,1
Подпрограмма "Семья и дети в Архангельской области"	26,4	14,3	54,1
Подпрограмма "Повышение качества жизни граждан пожилого возраста и инвалидов в Архангельской области"	10,1	4,2	41,7
Подпрограмма "Приоритетные социально значимые мероприятия в сфере социальной политики Архангельской области"	1,6	1,1	67,9
Подпрограмма "Доступная среда"	28,1	3,2	11,4
Подпрограмма "Право быть равным"	12,1	11,8	97,7

Наибольший уровень исполнения отмечается по подпрограмме «Право быть равным» (97,7% к уточненной бюджетной росписи). Низкое выполнение отмечается по подпрограмме «Доступная среда» (11,4%),

подпрограмме «Развитие системы отдыха и оздоровления детей» (37,1) и обусловлено предусмотренным выполнением мероприятий во 2 полугодии 2018 года.

Согласно отчету об исполнении мероприятий государственной программы, размещенному в КИАС Архангельской области, по состоянию на 01.07.2017 не выполнены следующие мероприятия (этапы мероприятия) госпрограммы:

– 3.2. «Перевозка несовершеннолетних, самовольно ушедших из семей, организаций для детей-сирот и детей, оставшихся без попечения родителей, специальных учебно-воспитательных учреждений открытого типа или иных организаций, осуществляющих образовательную деятельность» подпрограммы «Организация работы по социальному обслуживанию граждан и социальной защите населения Архангельской области», в связи с отсутствием потребности;

– 1.9 «Предоставление мер социальной поддержки по оплате жилищно-коммунальных услуг», 1.12 «Расходы кредитных организаций по перечислению денежных средств на жилье инвалидам 1.16 «Обеспечение жильем отдельных категорий граждан», 1.15 «Единовременное пособие беременной жене военнослужащего, проходящего военную службу по призыву, а также ежемесячное пособие на ребенка военнослужащего, проходящего военную службу по призыву, 1.21 «Предоставление отдельных мер социальной поддержки гражданам, подвергшимся воздействию радиации подпрограммы «Меры социальной поддержки отдельным категориям граждан, проживающим на территории Архангельской области» так как выплаты носят заявительный характер;

– 1.1. «Круглогодичное оздоровление детей на базе государственного автономного учреждения здравоохранения Архангельской области «Санаторий «Сольвычегодск» (выполнение 69%, план 615, факт 423), 2.2 «Оздоровление детей в детских санаториях, детских санаторных оздоровительных лагерях круглогодичного действия» (выполнение 67%, план 300, факт 202), 2.7. «Оздоровление детей в оздоровительных лагерях с дневным пребыванием, лагерях палаточного типа, организованных государственными учреждениями социального обслуживания семьи и детей» (выполнение 92 %, план 130, факт 120), 4.6 «Создание и обеспечение деятельности службы организации сопровождения групп детей к местам отдыха и обратно на базе государственного автономного учреждения Архангельской области «Центр детского отдыха «Северный Артек», организация сопровождения к местам отдыха и обратно групп детей, имеющих хронические заболевания, и детей, находящихся в трудной жизненной ситуации» (выполнение 40%, план 1150, факт 456) по подпрограмме «Развитие системы отдыха и оздоровления детей» так как выплаты носят заявительный характер и выполнение мероприятия продолжено во 2 полугодии;

– 2.12 «Приобретение автотранспорта и комплектующих для оснащения государственных организаций социального обслуживания семьи

и детей, в том числе отделений профилактики безнадзорности и семейного неблагополучия государственных организаций социального обслуживания) подпрограммы «Семья и дети в Архангельской области», в связи с признанием аукциона не состоявшимся (отсутствие заявок), проведение повторного аукциона запланировано на III квартал 2018 года (плановое значение показателя выполнения мероприятия - 30 июня);

– 5.6. «Организация и проведение круглых столов для родителей, воспитывающих детей-инвалидов, по вопросам абилитации и реабилитации детей-инвалидов и детей с ограниченными возможностями здоровья; интеграции детей-инвалидов и семей, воспитывающих детей-инвалидов, в общество» подпрограммы «Право быть равным», мероприятие перенесено на 3 квартал 2018 года в связи с периодом отпусков заинтересованных лиц.

3.2.6. Государственная программа Архангельской области «Культура Русского Севера (2013 – 2020 годы)»

По государственной программе «Культура русского Севера (2013 – 2020 годы)» уровень выполнения программных мероприятий за счет средств федерального и областного бюджета на 01.07.2018 составил 55,8 %: использовано 1 027,9 млн.руб. бюджетных ассигнований из утвержденных в бюджетной росписи 1 841,9 млн.руб.

Отмечается отсутствие кассовых расходов предусмотренных на реализацию мероприятия «Организация проведения научно-исследовательских, изыскательских, проектных, противоаварийных, ремонтно-реставрационных работ, государственной экспертизы проектной документации (в том числе результатов инженерных изысканий) и государственной историко-культурной экспертизы проектной документации, обосновывающих проведение работ по сохранению объектов культурного наследия, уплата земельного налога, коммунальных и прочих услуг» по 9 объектам культуры и образования в сфере культуры и искусства Архангельской области. При этом годовые бюджетные ассигнования утверждены в сумме 60,6 млн.руб. Отсутствие кассовых расходов обусловлено планированием выполнения данного мероприятия в IV квартале 2017 года.

Согласно отчету об исполнении мероприятий государственной программы, размещенному в КИАС Архангельской области, по состоянию на 01.07.2018 в отчетном периоде нарушен план реализации мероприятия пункта 2.9 «Модернизация и развитие, обследование и ремонт учреждений культуры, муниципальных учреждений культуры, школ искусств, образовательных организаций в сфере культуры и искусства». Планировалось заключение соглашений с муниципальными образованиями – победителями конкурса на предоставление субсидий на обеспечение развития и укрепление материально-технической базы муниципальных домов культуры до 10 апреля. В связи с техническими сложностями, возникшими у муниципальных образований Архангельской области при заключении соглашений в системе «Электронный бюджет», а именно – с отсутствием

технических специалистов в муниципальных образованиях, необходимых для настройки и регистрации в указанной системе, соглашения заключены 15 мая 2018 года.

3.2.7. Государственная программа Архангельской области «Патриотическое воспитание, развитие физической культуры, спорта, туризма и повышение эффективности реализации молодежной политики в Архангельской области (2014 – 2020 годы)»

Расходы на реализацию государственной программы «Патриотическое воспитание, развитие физической культуры, спорта, туризма и повышение эффективности реализации молодежной политики в Архангельской области (2014 – 2020 годы)» составили 334,3 млн.руб. или 44,5 % к показателям сводной бюджетной росписи на 30.06.2018 и 95,9 % к показателям кассового плана на первое полугодие.

Расходы на реализацию госпрограммы за счет всех источников в разрезе подпрограмм по состоянию на 01.07.2018 представлены в таблице.

Наименование	Уточненная сводная бюджетная роспись на 2018 год	Исполнено	% исполнения к уточненной сводной бюджетной росписи на год
ВСЕГО расходов по госпрограмме	750,7	334,3	44,5
Подпрограмма "Спорт Беломорья. Спорт высших достижений и подготовка спортивного резерва (2014 – 2020 годы)"	599,8	246,7	41,1
Подпрограмма "Молодежь Архангельской области (2014 – 2020 годы)"	77,4	35,2	45,5
Подпрограмма "Гражданско-патриотическое воспитание граждан Российской Федерации и допризывная подготовка молодежи в Архангельской области (2014 – 2020 годы)"	57,8	44,6	77,2
Подпрограмма "Создание условий для реализации государственной программы"	15,8	7,8	49,1

Наибольший уровень исполнения отмечается по подпрограмме «Гражданско-патриотическое воспитание граждан Российской Федерации и допризывная подготовка молодежи в Архангельской области (2014 – 2020 годы)» (77,2% к уточненной бюджетной росписи). Наиболее низкое выполнение отмечается по подпрограммам № «Спорт Беломорья. Спорт высших достижений и подготовка спортивного резерва (2014 – 2020 годы)» (41,1%) и обусловлено предусмотренным выполнением мероприятий во 2 полугодии 2018 года.

Согласно отчету об исполнении мероприятий государственной программы, размещенному в КИАС Архангельской области, по состоянию на 01.07.2018 не соблюдается план реализации следующих мероприятий госпрограммы:

– по подпрограмме «Молодежь Архангельской области (2014 – 2020 годы)» мероприятие 3.4. «Субсидии подведомственным учреждениям на иные цели в части обеспечения их основной деятельности», в связи с тем, что субсидия предполагает два направления расходования:

а) выплату компенсации проезда к месту проведения отпуска 945 000 рублей. В отчетный период документы на оплату были предоставлены только 1 сотрудником на сумму 11 620 рублей;

б) оплату ремонтных работ помещений государственного автономного учреждения Архангельской области «Молодежный центр» (далее – ГАУ АО «МЦ») и государственного автономного учреждения «Центр поддержки молодой семьи» (далее – ГАУ АО «ЦПМС») на общую сумму 17 467 800 рублей. Ремонт помещений ГАУ АО «ЦПМС» по состоянию на 1 июля 2018 года не завершен, расчеты с подрядчиком не производились. По состоянию на 1 января 2018 года разрешенный остаток средств субсидии для ГАУ АО «МЦ» составлял 7 205 291 рубль, в первом полугодии 2018 года эти средства израсходованы. Кроме того, в первом полугодии 2018 года согласно кассовому плану финансирование составило 1 000 000 рублей, из которых израсходовано 171 603 рубля. Эти средства предназначены на ремонт фасадов здания, обследование кровли. Договоры на обследование кровли заключены в мае 2018 года. В июле-августе 2018 года будет подготовлен договор на подготовку технической документации по ремонту кровли, после чего документация будет проверяться в ГАУ «Архангельский региональный центр по ценообразованию в строительстве». Начало работ по ремонту фасадов здания запланировано на сентябрь – октябрь 2018 года. Неполное освоение средств объясняется длительностью цикла проведения ремонтно-строительных работ и требованиями законодательства о порядке их проведения;

– по подпрограмме № 3 «Гражданско-патриотическое воспитание граждан Российской Федерации и допризывная подготовка молодежи в Архангельской области (2014 – 2020 годы)» мероприятия:

а) 1.6 «Проведение финалов военно-спортивных игр «Зарничка» и «Зарница» и обеспечение участия школьников во всероссийских играх и соревнованиях» в связи с тем, что игра «Зарничка» будет проводится во II полугодии. По итогам проведения финалов количество участников увеличится;

б) 1.7. «Выделение субсидий общественным поисковым объединениям и общественным объединениям патриотической направленности» в связи с тем, что заседание комиссии перенесено на 16 июля 2018 года в связи с отсутствием кворума;

в) 1.8. «Проведение профильных юнармейских смен в детских оздоровительных лагерях», в связи с переносом открытия смены в ДОЛ «Лесная поляна». Мероприятие запланировано на июль 2018 года;

г) 3.3. «Субсидия государственному автономному учреждению Архангельской области «Региональный центр патриотического воспитания и подготовки граждан (молодежи) к военной службе» на иные цели в части

обеспечения их основной деятельности», в связи с тем, что субсидия направляется на компенсацию проезда к месту отдыха. По состоянию на 01 июля 2018 года по заявлениям работников выплачено только 25% от запланированной суммы. Показатель скорректируется по итогам 3 квартала.

3.2.8. Государственная программа Архангельской области «Развитие здравоохранения Архангельской области (2013 - 2020 годы)»

В 1 полугодии 2018 года четыре раза вносились изменения в объем расходов, необходимых для реализации в 2018 году государственной программы Архангельской области «Развитие здравоохранения Архангельской области (2013-2020 годы)», предусмотренный областным законом от 15.12.2017 № 581-40-ОЗ «Об областном бюджете на 2018 год и на плановый период 2019 и 2020 годов»:

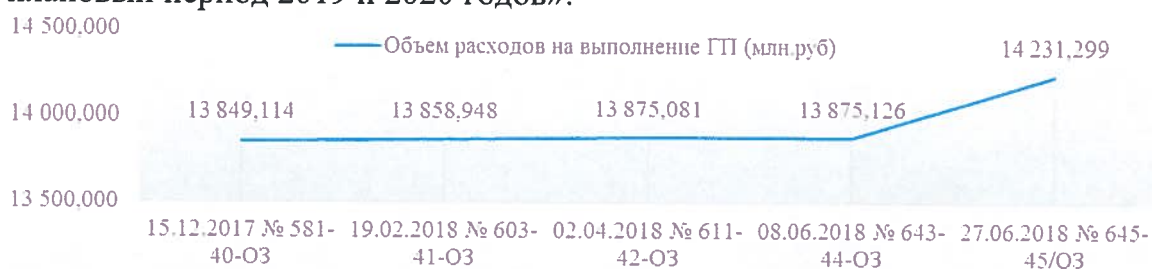


Рисунок 14. Изменения в объем расходов на реализацию в 2018 году государственной программы Архангельской области «Развитие здравоохранения Архангельской области (2013-2020 годы)», внесенные в 1 полугодии 2018 года в областной бюджет, млн.руб.

В ресурсное обеспечение на 2018 год мероприятий государственной программы Архангельской области «Развитие здравоохранения Архангельской области (2013 - 2020 годы)» (в редакции постановления Правительства Архангельской области от 26.12.2017 № 636-пп), за отчетный период 2018 года вносились изменения постановлением Правительства Архангельской области от 05.03.2018 № 101-пп.




Рисунок 15. Изменения в объем расходов, необходимых для реализации в 2018 году государственной программы Архангельской области «Развитие здравоохранения Архангельской области (2013-2020 годы)», внесенные в 1 полугодии 2018 года в госпрограмму, млн.руб.

Согласно пункту 4 статьи 10 закона «О бюджетном процессе» государственные программы подлежат приведению в соответствие с

областным законом об областном бюджете не позднее 2 месяцев со дня вступления его в силу.

Соотношение утвержденной стоимости государственной программы на 2018 год в областном бюджете с ресурсным обеспечением мероприятий на 2018 год, предусмотренных государственной программой, приведено в таблице 6:

Таблица 6. Соотношение утвержденной стоимости государственной программы на 2018 год в областном бюджете и госпрограмме, млн.руб.

внесение изменений в областной закон об областном бюджете					
реквизиты областных законов	15.12.2017 № 581-40- ОЗ	19.02.2018 № 603-41- ОЗ	02.04.2018 № 611-42- ОЗ	08.06.2018 № 643-44- ОЗ	27.06.2018 № 645-45- ОЗ
дата вступления в силу областного закона	01.01.2018	20.02.2018	03.04.2018	09.06.2018	27.06.2018
бюджетные ассигнования на 2018 год, предусмотренные на ГП АО «Развитие здравоохранения Архангельской области (2013 - 2020 годы)»	13 849,114	13 858,948	13 875,081	13 875,126	14 231,299
срок приведения госпрограммы в соответствии с областным законом (2 месяца)	28.02.2018	19.04.2018	02.06.2018	07.08.2018	26.08.2018
внесение изменений в государственную программу					
реквизиты постановлений Правительства Архангельской области	26.12.2017 № 636-пп	05.03.2018 № 101-пп			17.07.2018 № 313-пп
ресурсное обеспечение на 2018 год, в том числе	13 849,114	14 256,840			14 960,984
федеральный бюджет	217,094	614,987			946,381
областной бюджет	13 632,020	13 641,853			14 014,604
расхождения между областным бюджетом и госпрограммой	0,00	397,892			729,685

В целом государственная программа за 1 полугодие 2018 года исполнена в сумме 7 074,226 млн.руб. или 49,7% от годового объема финансирования, 47,4% к уточненной сводной бюджетной росписи и 99,1% к плану кассовых выплат на отчетный период.

Исполнение государственной программы в разрезе подпрограмм приведен в таблице 7:

Таблица 7. Анализ исполнения государственной программы за 1 полугодие 2018 года, млн.руб.

Наименование	утверждено областным законом на 2018 год (в ред. от 27.06.2018 № 645-45-ОЗ)	предусмотрено ГП на 2017 год (в ред. от 08.05.2018 № 198-пп)	кассовое исполнение за 1 полугодие 2018 года	% исполнения к обл. закону от 27.06.2018 об обл. бюджете	% исполнения к ГП
ВСЕГО расходов по госпрограмме	14 231,299	14 256,840	7 074,226	49,71	49,62
Подпрограмма № 1 «Профилактика заболеваний и формирование здорового	76,931	74,801	37,240	48,41	49,79

Наименование	утверждено областным законом на 2018 год (в ред. от 27.06.2018 № 645-45- ОЗ)	предусмотрено ГП на 2017 год (в ред. от 08.05.2018 № 198-пп)	кассовое исполнение за 1 полугодие 2018 года	% исполнения к обл. закону от 27.06.2018 об обл. бюджете	% исполнения к ГП
образа жизни, развитие первичной медико- санитарной помощи»					
Подпрограмма № 2 «Совершенствование оказания специализированной, включая высокотехнологичную, медицинской помощи, скорой, в том числе скорой специализированной, медицинской помощи, медицинской эвакуации»	2 790,292	2 723,163	1 438,644	51,56	52,83
Подпрограмма № 4 «Охрана здоровья матери и ребенка»	383,916	355,072	157,266	40,96	44,29
Подпрограмма № 5 «Развитие медицинской реабилитации и санаторно-курортного лечения, в том числе детей»	137,644	138,094	66,477	48,30	48,14
Подпрограмма № 6 «Оказание паллиативной помощи, в том числе детям»	313,164	313,164	156,582	50,00	50,00
Подпрограмма № 7 «Кадровое обеспечение системы здравоохранения»	183,864	210,102	83,915	45,64	39,94
Подпрограмма № 8 «Совершенствование системы лекарственного обеспечения, в том числе в амбулаторных условиях»	1 206,175	1 335,704	718,666	59,58	53,80
Подпрограмма № 9 «Развитие информатизации в здравоохранении»	70,000	70,000	3,930	0,00	0,00
Подпрограмма № 10 «Совершенствование системы территориального планирования Архангельской области»	9 069,312	9 036,742	4 411,507	48,64	48,82

Из приведенной таблицы следует, что наибольший процент исполнения наблюдается по подпрограмме «Совершенствование системы лекарственного обеспечения, в том числе в амбулаторных условиях» (59,58%), наименьший – по подпрограмме «Охрана здоровья матери и ребенка» (40,96%).

Доля расходов за 1 полугодие 2018 года по подпрограммам от общей её стоимости представлена на диаграмме:

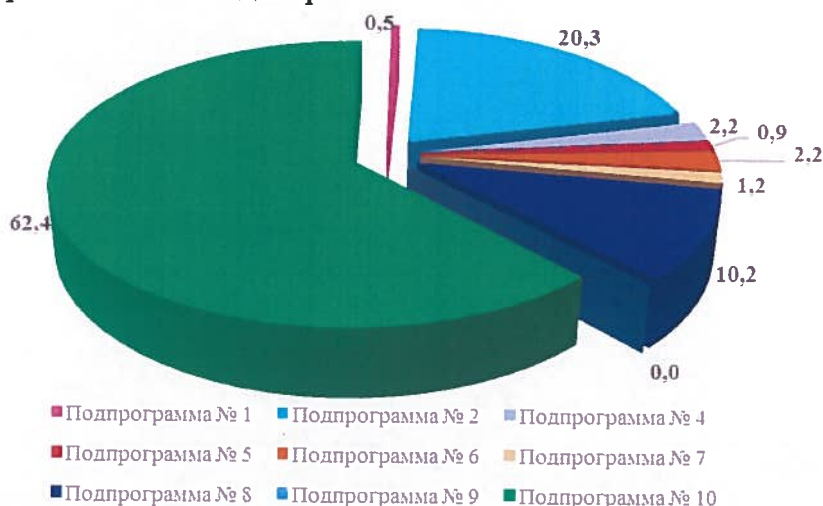


Рисунок 16. Соотношение произведенных за 1 полугодие 2018 года расходов по подпрограммам к общей её стоимости, %.

Министерство здравоохранения Архангельской области в пояснительной записке к Отчету о реализации государственной программы по итогам 1 полугодия 2018 года отмечает следующие мероприятия, которые выполнены с нарушением плана реализации (сопоставляются плановые показатели, установленные к выполнению на отчетный период, с фактически сложившимися):

а) по подпрограмме «Совершенствование оказания специализированной, включая высокотехнологичную, медицинской помощи, скорой, в том числе скорой специализированной, медицинской помощи, медицинской эвакуации»:

– мероприятие 2.1. «Совершенствование оказания медицинской помощи лицам, инфицированным вирусом иммунодефицита человека, гепатитами В и С» (задача № 3 «Совершенствование оказания специализированной медицинской помощи лицам, инфицированным вирусом иммунодефицита человека, гепатитами В и С») – невыполнение объема первичной специализированной медицинской помощи, оказанной в амбулаторных условиях (2 478 посещений при плане на 1 полугодие 2018 года 4 560 (54,34%), объяснено присоединением ГБУЗ Архангельской области «Архангельский клинический центр по профилактике и борьбе со СПИД и инфекционными заболеваниями» к ГАУЗ Архангельской области

«Архангельский клинический кожно-венерологический диспансер» и изменением подходов к формированию значений показателей государственного задания. Стоит отметить, что указанная реорганизация медицинских организаций проведена по постановлению Правительства Архангельской области от 18.07.2017 № 271-рп в августе-октябре 2017 года;

– мероприятие 2.2. «Развитие специализированной дерматовенерологической медицинской помощи» (задача № 3 «Совершенствование оказания специализированной медицинской помощи лицам, инфицированным вирусом иммунодефицита человека, гепатитами В и С») – невыполнение объема первичной специализированной медицинской помощи, оказанной в амбулаторных условиях (1 355 посещений при плане на 1 полугодие 2018 года 1 800 (75,28%) и 3 136 обращений при плане 6 000 (52,27%), объяснено уменьшение количества пациентов с заболеваниями, передаваемыми половым путем);

– мероприятие 13 «Совершенствование системы оказания стационарной медицинской помощи» (задача № 13 «Соответствие деятельности медицинских организаций в Архангельской области порядкам и стандартам оказания медицинской помощи») – невыполнение объема первичной специализированной медицинской помощи, оказанной в амбулаторных условиях (27 249 обращений при плане на 1 полугодие 2018 года 28 800 (94,61%), объяснено нехваткой врачей специалистов в ГБУЗ Архангельской области «Красноборская центральная районная больница» и «Верхнетоемская центральная районная больница»;

б) по подпрограмме «Кадровое обеспечение системы здравоохранения»:

– мероприятие 2.1. «Единовременные денежные выплаты специалистам, окончившим образовательные организации высшего образования и профессиональные образовательные организации в сфере здравоохранения, трудоустроившимся в государственные медицинские организации» (задача № 2 «Совершенствование работы по трудоустройству и закреплению молодых специалистов в государственных медицинских организациях для достижения полноты укомплектованности государственных медицинских организаций медицинскими работниками (с учетом приоритетности по укомплектованию амбулаторно-поликлинического звена)») – невыполнение объемов (1 специалист при плане на 1 полугодие 2018 года 3 (33,33%) объясняется изменением срока трудоустройства специалистов в конкретные медицинские организации;

– мероприятие 5.1. «Предоставление мер социальной поддержки квалифицированным специалистам государственных медицинских организаций Архангельской области (за исключением педагогических работников) и фармацевтических организаций Архангельской области, в том числе вышедшим на пенсию, проживающим и работающим в сельских населенных пунктах, рабочих поселках (поселках городского типа), специалистам муниципальных учреждений здравоохранения, переданных в государственную собственность Архангельской области, вышедшим на

пенсию до 31 декабря 2011 года и проживающим в сельской местности, рабочих поселках (поселках городского типа) на территории Архангельской области, предоставление мер социальной поддержки педагогическим работникам государственных медицинских организаций Архангельской области в сельских населенных пунктах, рабочих поселках (поселках городского типа) Архангельской области, а также финансовое обеспечение права работников государственных медицинских организаций на компенсацию иных расходов (за исключением работников государственных бюджетных и автономных учреждений здравоохранения Архангельской области, участвующих в реализации территориальной программы обязательного медицинского страхования на территории Архангельской области))» (задача № 5 «Предоставление мер социальной поддержки специалистам государственных медицинских и фармацевтических организаций») – за 1 полугодие 2018 года получили меры социальной поддержки 355 специалистов фармацевтических организаций Архангельской области при плане за указанный период 387 (91,73%). Причиной снижения выплат специалистам является позднее предоставление подтверждающих документов ими для оплаты;

в) по подпрограмме «Совершенствование системы территориального планирования Архангельской области»:

– мероприятие № 1.1.7 «Приобретение фельдшерско-акушерских пунктов в отдаленных населенных пунктах Архангельской области» (задача № 1 «Приведение технического состояния зданий государственных медицинских организаций в соответствие с лицензионными и санитарными требованиями») перенесены сроки реализации мероприятий в связи с корректировкой перечня ФАПов;

– мероприятие № 1.1.11 «Строительство больницы в пос. Березник Виноградовского района Архангельской области» (задача № 1): государственный контракт на разработку проекта на строительство объекта не заключен к планируемому сроку в связи с необходимостью корректировки проектной документации и изменением стоимости строительно-монтажных работ по объекту;

– мероприятие 1.2 «Проведение текущих и капитальных ремонтов, обследований строительных конструкций, технологических присоединений линий электроснабжения, разработка проектно-сметной документации в государственных медицинских организациях» (задача № 1): не выполнены установленные сроки реализации мероприятия по следующим причинам: отмена проведенных аукционов, невыполнения подрядной организацией обязательств по разработке проектно-сметной документации, не заключения контракта на проведение ремонта в связи с необходимостью корректировки проектно-сметной документации;

– мероприятие 7.1 «Обеспечение деятельности министерства здравоохранения Архангельской области как ответственного исполнителя государственной программы» (задача № 7) – исполнение бюджета к утвержденному годовому плану составило 44% (50% плановое значение),

связано с тем, что стались денежные средства на выплату заработной платы и налогов (срок выплаты заработной платы 5 июля 2018 года);

– мероприятие № 8 «Обеспечение независимой оценки качества оказания медицинских услуг в части сбора, обобщения и анализа информации» (задача № 7 «Обеспечение деятельности министерства здравоохранения как ответственного исполнителя государственной программы») государственный контракт с организацией-оператором на выполнение работ по сбору и обобщению информации о качестве оказываемых медицинских услуг не заключен из-за отсутствия единого порядка расчета показателей, характеризующих общие критерии оценки качества условий оказания услуг организациями в сфере культуры, охраны здоровья, образования, социального обслуживания и федеральными учреждениями медико-социальной экспертизы, который в соответствии с частью 2 статьи 12 Федерального закона от 05.12.2017 № 392-ФЗ «О внесении изменений в отдельные законодательные акты Российской Федерации по вопросам совершенствования проведения независимой оценки качества условий оказания услуг организациями в сфере культуры, охраны здоровья, образования, социального обслуживания и федеральными учреждениями медико-социальной экспертизы» устанавливается федеральным органом исполнительной власти, осуществляющим функции по выработке и реализации государственной политики и нормативно-правовому регулированию в сфере социальной защиты населения, в целях методического обеспечения проведения независимой оценки качества условий оказания услуг.

В целях реализации абзаца 6 подпункта «а» и абзаца 2 подпункта «е» пункта 1 Указа Президента РФ от 07.05.2012 № 597 «О мероприятиях по реализации государственной социальной политики» необходимо обеспечить повышение к 2018 году средней заработной платы социальных работников, включая социальных работников медицинских организаций, младшего медицинского персонала (персонала, обеспечивающего условия для предоставления медицинских услуг), среднего медицинского (фармацевтического) персонала (персонала, обеспечивающего условия для предоставления медицинских услуг) до 100% от средней заработной платы в соответствующем регионе, врачей и работников медицинских организаций, имеющих высшее медицинское (фармацевтическое) или иное высшее образование, предоставляющих медицинские услуги (обеспечивающих предоставление медицинских услуг), - до 200% от средней заработной платы в соответствующем регионе.

В таблице 8 приведены сведения о выполнении индикативных значений средней заработной платы работников государственных медицинских учреждений Архангельской области за 1 полугодие 2018 года:

Таблица 8. Сведения о выполнении индикативных значений средней заработной платы работников государственных медицинских учреждений Архангельской области за 1 полугодие 2018 года, %.

Категория работников	Достигнутые индикативные значения за январь-июнь 2018 года ⁴ , %	
	план	факт ⁵
Врачи и работники мед. организаций, имеющие высшее медицинское (фармацевтическое) или иное высшее образование, предоставляющие мед. услуги (обеспечивающие предоставление мед. услуг)	200	203,3
Средний мед. (фармацевтический) персонал (персонал, обеспечивающий условия для предоставления мед. услуг)	100	102,9
Младший мед. (фармацевтический) персонал (персонал, обеспечивающий условия для предоставления мед. услуг)	100	101,3

В целом, не достигнуты показатели по всем категориям медицинского персонала в 21 медицинской организации из 61, или в 34,43%.

По категории «врачи», не достигли установленного значения в 27 медицинских организациях из 61, подведомственных министерству здравоохранения Архангельской области, или 44,26%. Наибольшее отставание допустили:

- ГБУЗ Архангельской области «Архангельская городская клиническая больница № 7» 158,6%;
- ГБУЗ Архангельской области «Архангельская городская клиническая больница № 4» 161,8%;
- ГБУЗ Архангельской области «Ильинская центральная районная больница» 162,4%.

По категории «средний медицинский персонал», не достигли установленного значения в 25 медицинских организациях из 61, или 40,98%. Наибольшее отставание допустили:

- ГБУЗ Архангельской области «Архангельская городская клиническая больница № 7» 81%;
- ГБУЗ Архангельской области «Ильинская центральная районная больница» и ГАУЗ Архангельской области «Вельская стоматологическая поликлиника» 81,2%;
- ГБУЗ Архангельской области «Каргопольская центральная районная больница имени Н.Д. Кировой» 82%.

По категории «младший медицинский персонал», не достигли установленного значения в 4 медицинских организациях из 20, или 20%. Наибольшее отставание допустили:

- ГБУЗ Архангельской области «Мезенская центральная районная больница» 65,6%;
- ГАУЗ Архангельской области «Санаторий «Сольвычегодск» 84,6%;

⁴ Отношение заработной платы отдельных категорий работников к средней заработной плате в Архангельской области

⁵ Согласно информации минздрава АО

– ГБУЗ Архангельской области «Архангельская городская клиническая больница № 4» 88,3%.

Значительное превышение среднего значения зафиксировано у следующих медицинских организаций:

а) по категории «врачи»:

– ГАУЗ Архангельской области «Северодвинская стоматологическая поликлиника» 267,5%;

– ГБУЗ Архангельской области «Детский туберкулезный санаторий имени М.Н. Фаворской» 237,2%;

– ГБУЗ Архангельской области «Северодвинская городская детская клиническая больница» 231%;

б) по категории «средний медицинский персонал»:

– ГБУЗ Архангельской области «Северодвинская станция скорой медицинской помощи» 141,9%;

– ГАУЗ Архангельской области «Северодвинская стоматологическая поликлиника» 133,6%;

– ГБУЗ Архангельской области «Северодвинская городская детская клиническая больница» 123,5%;

в) по категории «младший медицинский персонал»:

– ГБУЗ Архангельской области «Котласская центральная городская больница имени святителя Луки (В.Ф. Войно-Ясенецкого)» 175,3%;

– ГБУЗ Архангельской области «Первая городская клиническая больница имени Е.Е. Волосевич» 132,1%;

– ГБУЗ Архангельской области «Архангельский госпиталь для ветеранов войн» 129,4%.

Постановлением Правительства Архангельской области от 26.12.2017 № 607-пп утверждена Территориальная программа государственных гарантий бесплатного оказания гражданам медицинской помощи в Архангельской области на 2018 год и на плановый период 2019 и 2020 годов.

За 6 месяцев 2018 года изменения в территориальную программу государственных гарантий бесплатного оказания гражданам медицинской помощи внесены постановлением Правительства Архангельской области от 09.06.2018 № 259-пп один раз в текстовую часть.

За 6 месяцев 2018 года в целом на оплату медицинской помощи из областного бюджета направлено 1 234,977 млн.руб. или 45,9% от утвержденной стоимости.

Согласно представленной Правительством Архангельской области оперативной информации о реализации Территориальной программы государственных гарантий бесплатного оказания гражданам медицинской помощи в Архангельской области за 6 месяцев 2018 года и дополнительной информации, представленной министерством здравоохранения Архангельской области от 20.08.2018 № 01-01-14/д1758, исполнение территориальной программы государственных гарантий (в части

финансирования медицинской помощи за счет средств областного бюджета) за отчетный период характеризуется следующим образом:

Виды и условия оказания медицинской помощи	Единица измерения	Плановые значения объема в на 2018 год	Выполнено объемов за 6 месяцев 2018 года	% выполнения	Плановые значения стоимости на 2018 год	Выполнено стоимость за 6 месяцев 2018 года	% выполнения
Медицинская помощь в амбулаторных условиях:							
- с профилактической целью	посещения	546259	267866	49	309,548	154,774	50
- обращения в связи с заболеваниями	обращения	144540	64706	45	226,026	113,012	50
Медицинская помощь в условиях круглосуточных стационаров	случаи госпитализации	15796	7940	50	26,913	13,456	50,0
Медицинская помощь в условиях дневных стационаров	случаи лечения	1821	904	50	1450,88	570,317	39,3
Скорая медицинская помощь	вызовы	48367	24570	51	364,953	226,836	62,2
Паллиативная медицинская помощь в стационарных условиях	число койко-дней	118006	59001	50	313,164	156,582	50

Как следует из приведенной таблицы в целом выполнение объемов медицинской помощи медицинскими организациями Архангельской области составляет от 45% до 51%, оплата за оказанную медицинскую помощь произведена от 39,3% до 62,2%.

Министерством здравоохранения Архангельской области по запросу контрольно-счетной палаты представлена расширенная информация о выполнении плановых объемов и стоимости медицинской помощи по территориальной программе за 6 месяцев 2018 года.

Анализ исполнения медицинскими организациями утвержденных плановых объемов и стоимости медицинской помощи, финансируемой из областного бюджета за 6 месяцев 2018 года показал следующее.

Отмечается высокое исполнение объемов медицинской помощи по амбулаторной помощи с профилактической целью у ГБУЗ АО

«Архангельский кожно-венерологический диспансер» - 96%, у ГБУЗ АО «Архангельская городская клиническая больница № 6» - 73%.

Низкое (менее 40%) - у 10 медицинских организаций (далее – МО) из 38 (26%), например, у ГБУЗ АО «Верхнетоемская ЦРБ» - 11%, ГБУЗ АО «Плесецкая ЦРБ» - 12%, ГБУЗ АО «Лешуконская ЦРБ» - 15%.

Высокое исполнение объемов медицинской помощи по амбулаторной помощи по обращениям в связи с заболеванием у ГБУЗ АО «Ильинская ЦРБ» - 81%.

Низкое - у 16 МО из 32 (50%), например, у ГБУЗ АО «Верхнетоемская ЦРБ» - 8%, ГБУЗ АО «Онежская ЦРБ» - 17%, ГБУЗ АО «Красноборская ЦРБ» - 17%, ГБУЗ АО «Архангельская областная клиническая больница» - 21%.

По стационарной медицинской помощи у ГБУЗ АО «Архангельский родильный дом им. Самойловой» - 240 %.

Низкое исполнение (менее 40%) у 11 медицинских организаций из 33 организаций (33%), например, ГБУЗ АО «Архангельский клинический онкологический диспансер» - 0%, ГБУЗ АО «Архангельская детская клиническая больница им. П.Г. Выжлецова» - 9%, ГБУЗ АО «Архангельская городская клиническая больница №7» - 20%.

Высокое исполнение стоимости медицинской помощи отмечается у ГБУЗ АО «Архангельская областная клиническая больница» по скорой помощи – 67,4%, ГБУЗ АО «Архангельская клиническая офтальмологическая больница» по стационару – 85,3%.

Низкое исполнение: по скорой помощи – у ООО «СМП «Шанс» - 10,1%, по стационарной помощи из 16 МО у 33 (48,5%), например, ГБУЗ АО «Мирнинская ЦГБ» - 4,6%, «Котласская ЦГБ им. Святителя Луки» - 17,3%, «Плесецкая ЦРБ» - 21,6%.

Согласно пояснениям министерства здравоохранения Архангельской области, причинами низкого выполнения стоимости медицинской помощи является, активная работа страховых медицинских организаций, в связи с чем значительно уменьшилось количество пациентов, не имеющих страховой медицинской полис (незастрахованные лица), поэтому наблюдается невыполнение плановых объемов медицинской помощи в стационарных условиях в медицинских организациях.

Согласно информации министерства здравоохранения Архангельской области, кредиторская задолженность медицинских организаций по средствам областного бюджета по состоянию на 01.07.2018 составила 216,273 млн.руб., из которых просроченная только у ГБУЗ АО «Северодвинская городская больница №1» – 1,800 млн.руб. (0,8%). Согласно пояснениям министерства здравоохранения Архангельской области, причиной возникновения просроченной задолженности в 2018 году является то, что размер субсидии на выполнение государственного задания уменьшился по сравнению с 2017 годом, мероприятия по оптимизации расходов начали проводиться в октябре 2017 года.

3.2.9. Адресная программа Архангельской области «Переселение граждан из аварийного жилищного фонда» на 2013-2018 годы

Адресная программа Архангельской области «Переселение граждан из аварийного жилищного фонда» на 2013-2018 годы, утверждена постановлением Правительства Архангельской области от 23.04.2013 № 173-пп (далее – Программа).

За отчетный период Программу трижды внесены изменения: постановления Правительства Архангельской области от 12.01.2018 от 25.01.2018 и 13.02.2018.

Согласно показателям Программы по состоянию на 01.01.2018 на реализацию мероприятий Программы на 2013-2018 годы утверждены расходы в объеме 9 706,4 млн.руб., из них за счет средств государственной корпорации – Фонда ЖКХ 6 522,5 млн.руб., областного бюджета 2 674,1 млн.руб., местного бюджета и дополнительных источников 509,8 млн.руб.

Запланировано расселить 6 259 помещений, из них муниципальной собственности 4 651, частной 1 608. Расселяемая площадь 263 392,44 кв.м, из них муниципальная 200 372,38 кв.м., частная 63 020,06 кв.м

По состоянию на 01.07.2018 согласно утвержденным показателям Программы утверждены расходы в объеме 9 830,5 млн.руб. или увеличены на 124,1 млн.руб., в том числе за счет средств Фонда ЖКХ 6 586,4 млн.руб. или увеличены на 63,9 млн.руб., областного бюджета 2 731,4 млн.руб. или увеличены на 57,3 млн.руб., местного бюджета и дополнительных источников 512,7 млн.руб. или увеличены на 2,9 млн.руб.

Запланировано расселить 6 328 помещений или увеличено на 69, из них муниципальной собственности 4 699 или увеличено на 48, частной 1 629 или увеличено на 21. Расселяемая площадь 265 908,85 кв.м или увеличена на 2 516,41 кв.м, в том числе муниципальная 202 102,15 кв.м. или увеличена на 1 729,77 кв.м, частная 63 806,7 кв.м или увеличена на 786,64 кв.м.

Согласно Программе по состоянию на 01.01.2018 расходы на 2018 год не были предусмотрены. В редакции Программы по состоянию на 01.07.2018 расходы на 2018 год утверждены в объеме 194,9 млн.руб., из них за счет средств Фонда ЖКХ 130,3 млн.руб., областного бюджета 64,6 млн.руб.

По итогам исполнения областного бюджета за 2017 год, по состоянию на 01.01.2018 г. остаток неиспользованных средств Фонда ЖКХ в областном бюджете составил 304,9 млн.руб. Неиспользованный остаток средств в бюджетах муниципальных образований составил по состоянию на 01.01.2018 всего 2,2 млн.руб., из них МО «Коношский район» 0,4 млн.руб., МО «Онежский район» 1,8 млн.руб. Всего остаток средств Фонда на 01.01.2018 составил 307,2 млн.руб.

Согласно показателям отчета об исполнении областного бюджета за первое полугодие 2018 года, поступило из Фонда ЖКХ 38,5 млн.руб., остаток неиспользованных средств Фонда в областном бюджете – 220,0 млн.руб.

По состоянию на 01.01.2018 ассигнования на реализацию мероприятий Программы не были предусмотрены. В течение полугодия в

областной бюджет внесены изменения, согласно которым утверждены расходы в редакциях от:

а) 19.02.2018 в областной закон были внесены изменения, согласно которым предусмотрены ассигнования на реализацию Программы переселения:

– министерству строительства Архангельской области в объеме 457,4 млн.руб., из них за счет средств Фонда ЖКХ 392,8 млн.руб., областного бюджета 64,6 млн.руб. Из обозначенной суммы муниципальным образованиям области предусмотрено 206,5 млн.руб.;

– министерству ТЭК и ЖКХ Архангельской области в объеме 100,1 млн.руб., в том числе за счет средств Фонда ЖКХ 42,4 млн.руб., областного бюджета 57,7 млн.руб.

б) 27.06.2018 ассигнования уменьшены на 10,7 млн.руб.:

– министерству строительства Архангельской области в объеме 457,4 млн.руб., из них за счет средств Фонда ЖКХ 392,8 млн.руб., областного бюджета 64,6 млн.руб. Из обозначенной суммы муниципальным образованиям области предусмотрено 206,5 млн.руб.;

– министерству ТЭК и ЖКХ Архангельской области в объеме 89,4 млн.руб., в том числе за счет средств Фонда ЖКХ 31,7 млн.руб. (или уменьшены на 10,7 млн.руб.), областного бюджета 57,7 млн.руб.

Согласно данным, представленным министерством ТЭК и ЖКХ Архангельской области доведено до муниципальных образований лимитов за счет средств Фонда ЖКХ в размере 12,1 млн.руб., исполнено – 2,9 млн.руб. или 23,7%, за счет средств областного бюджета – 27,4 млн.руб., исполнено – 12,5 млн.руб. или 45,9%, из них:

1) доведено лимитов по состоянию на 01.07.2018 за счет средств Фонда ЖКХ всего 12,08 млн.руб., из них МО «Город Северодвинск» - 10,5 млн.руб., МО «Черемушское» Котласский район – 0,6 млн.руб., МО «Шалакушское» Няндомский район – 0,9 млн.руб. На 01.07.2018 профинансировано за счет средств Фонда ЖКХ всего 2,9 млн.руб., из них из них МО «Северодвинск» - 2,5 млн.руб. или 23%, МО «Черемушское» Котласский район – 0,4 млн.руб. или 64%, МО «Шалакушское» Няндомский район – лимиты не доведены;

2) доведено лимитов по состоянию на 01.07.2018 за счет средств областного бюджета всего 27,4 млн.руб., из них МО «Город Архангельск» - 25,1 млн.руб., МО «Город Северодвинск» - 0,96 млн.руб., МО «Черемушское» Котласский район – 0,5 млн.руб., МО «Шалакушское» Няндомский район – 0,7 млн.руб. На 01.07.2018 профинансировано за счет средств областного бюджета всего 12,5 млн.руб., из них МО «Архангельск» - 12,2 млн.руб. или 48,7%, МО «Город Северодвинск» - лимиты не доведены, МО «Черемушское» Котласский район – 0,3 млн.руб. или 64%, МО «Шалакушское» Няндомский район – лимиты не доведены.

За отчетный период министерством строительства и архитектуры Архангельской области перечислены ГКУ АО «ГУКС» 48,4 млн.руб., МО «Город Архангельск» перечислены 56,4 млн.руб.

Согласно представленному отчету остаток средств Фонда по состоянию на 01.07.2018 составил в областном бюджете 220,0 млн.руб.

Расходы за первое полугодие составили по программе 120,3 млн.руб., из них за счет средств Фонда ЖКХ 107,8 млн.руб. или 25,4% (утверждено 424,5 млн.руб., исполнено 107,8 млн.руб.), за счет средств областного бюджета расходы за первое полугодие составили 12,6 млн.руб. или 10,3% (утверждено 122,3 млн.руб., исполнено 12,6 млн.руб.).

3.3. Расходы областного бюджета на капитальные вложения в объекты государственной и муниципальной собственности

На капитальные вложения в объекты государственной и муниципальной собственности Архангельской области в областном бюджете на 2018 год запланированы расходы в объеме 3 716,6 млн.руб., в том числе за счет средств:

- областного бюджета 1 699,8 млн.руб. или 45,7% от общего объема капитальных вложений. Исполнено за первое полугодие 304,5 млн.руб. или 17,9 % от запланированного объема на год;
- федерального бюджета 1 595,2 млн.руб. или 42,9% от общего объема капитальных вложений; за первое полугодие исполнено только 141,3 млн.руб. или 8,9% от запланированной суммы на год;
- средств Фонда содействия реформированию жилищно-коммунального хозяйства 424,5 млн.руб. или 11,4% от общего объема капитальных вложений, исполнено за первое полугодие 107,8 млн.руб. или 25,4% от запланированного объема на год.

Таким образом, в целом исполнение областного бюджета в части капитальных вложений в объекты государственной и муниципальной собственности за первое полугодие составило в сумме 553,6 млн.руб. или 14,9% от запланированного объема на 2018 год.

Расходы на осуществление капитальных вложений графически представлены на рисунках 17 – 19.

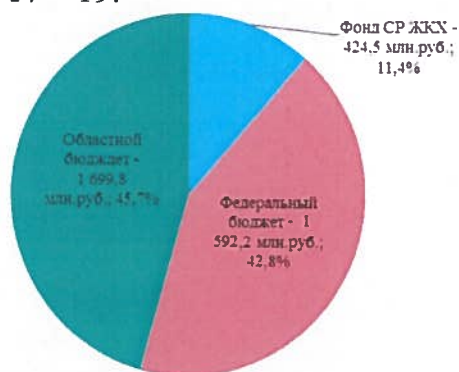


Рисунок 17. Утвержденные на 2018 год расходы из областного бюджета на осуществление капитальных вложений по состоянию на 01.07.2018

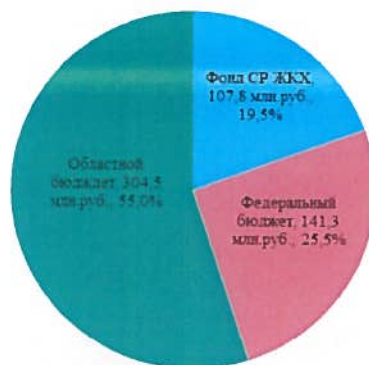


Рисунок 18. Кассовые расходы из областного бюджета на осуществление капитальных вложений по состоянию на 01.07.2018

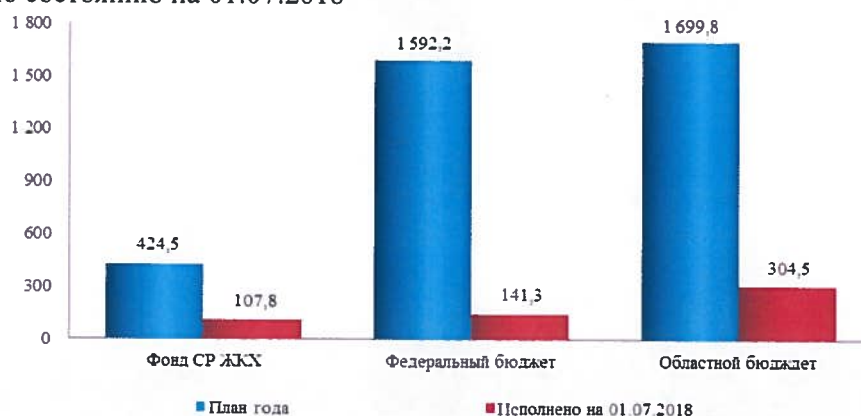


Рисунок 19. Утвержденные бюджетные ассигнования и кассовые расходы областного бюджета на осуществление капитальных вложений, млн.руб.

В разрезе главных распорядителей средств областного бюджета расходы на капитальные вложения, предусмотренные в областном бюджете на 2018 год и кассовое исполнение за 1 полугодие представлено на рисунке 20.



Рисунок 20. Бюджетные инвестиции из областного бюджета, за счет всех источников, по состоянию на 01.07.2018, в млн.руб.

Расходы на реализацию капитальных вложений в рамках мероприятий областной адресной инвестиционной программы, далее ОАИП, по состоянию на 01.07.2018 утверждены в объеме 1 699,8 млн.руб., план кассовых выплат на первое полугодие составил всего 306,4 млн.руб. или 18,0% от суммы назначений на год. По состоянию на 01.07.2018 ОАИП исполнена только на

304,5 млн.руб. или 17,9% от утвержденных областным законом назначений на год.

Одновременно с этим, необходимо отметить, что согласно представленным в составе отчета документам, на 2 объекта ОАИП предусмотрены ассигнования за счет средств федерального бюджета в объеме 400,0 млн.руб., а также по объектам на переселение граждан из аварийного жилищного фонда за счет средств Фонда содействия реформированию ЖКХ 424,5 млн.руб.

В то же время, согласно представленной отчетности об исполнении областного бюджета по ведомственной структуре, средства федерального бюджета предусмотрены согласно закону о бюджете в объеме 1 459,0 млн.руб., согласно сводной бюджетной росписи 1 592,2 млн.руб. на реализацию мероприятий в составе 6 целевых программ Архангельской области.

Изменение показателей ОАИП за счет средств областного бюджета за первое полугодие в разрезе главных распорядителей областного бюджета по количеству объектов, объемам капитальных вложений и исполнению за первое полугодие представлено в следующей таблице:

Таблица 9. Изменение показателей областной адресной инвестиционной программы на 2018 года, в млн.руб.

ГРБС	на 01.01.18	19.02.18	02.04.18	08.06.18	27.06.18	Исполнено
Минстрой АО						
кол-во объектов	26	29	35	37	38	13
сумма	746,8	814,7	814,7	900,7	1 078,7	246,6
МинТЭК и ЖКХ АО						
кол-во объектов	4	5	3	3	3	2
сумма	5,6	63,3	63,3	63,3	75,1	15,9
Минкультуры АО						
кол-во объектов	1	2	2	2	2	1
сумма	11,3	18,3	18,3	18,3	18,3	11,3
Минтранспорта АО						
кол-во объектов	4	5	8	8	8	4
сумма	362,5	503,3	495,9	495,9	503,3	30,7
Агентство по Соловкам АО						
кол-во объектов	1	1	1	1	3	0
сумма	23,5	23,5	23,5	23,5	24,4	0
ИТОГО:						
Кол-во объектов	36	42	49	51	54	20
Сумма	1 149,8	1 423,1	1 415,7	1 501,8	1 699,8	304,5

Таким образом, за 6 месяцев 2018 года количество объектов ОАИП на 2018 год увеличилось на 18 и составило 54 объекта. Объем финансирования ОАИП увеличился на 550,0 млн.руб. или на 47,8% и составил 1 699,8 млн.руб.

Необходимо отметить, что в составе ОАИП на 2018 год включен ряд переходящих или вновь начинаемых объектов, но финансирование на 2018 год на данные объекты не предусмотрено. Так, по состоянию:

– на 01.01.2018 не предусмотрено финансирование 3 объектов, два переходящих с 2013 и 2015 годов, один – срок строительства 2018/2020.

– на 19.02.2018 при внесении изменений в ОАИП изменения в указанной части не вносились;

– на 02.04.2018 при внесении изменений снято финансирование с 2 объектов, начатых в 2016 году, из приведенных выше 3-х объектов на 1 объект (начало 2013 год) предусмотрено финансирование;

– на 27.08.2018 не предусмотрено финансирование на 2 объекта, один переходящий с 2015 года, один – срок строительства 2018/2020.

За 6 месяцев 2018 года не приступили к исполнению финансирования 34 объектов ОАИП в разрезе главных распорядителей областного бюджета:

– министерству строительства и архитектуры в составе ОАИП утверждены расходы на 2018 год на 38 объектов на сумму 1 078,7 млн.руб., в том числе отражено приобретение (строительство) 16-ти фельдшерско-акушерских пунктов, стоимость которых 152,0 млн.руб., однако на 2018 ассигнования предусмотрены только на 1 ФАП в сумме 7,25 млн.руб., на 2019 год утверждены ассигнования в сумме 74,8 млн.руб. на 8 ФАПов, на 2020 год ассигнования не предусмотрены; не приступили к финансированию – 25 объектов;

– министерству ТЭК и ЖКХ в составе ОАИП утверждены расходы на 5 объектов (мероприятий) на общую сумму 75,1 млн.руб., из них на 2 объекта (строительство газораспределительной сети в д. Куимиша Котласского района и газопровод в МО «Аргуновское» Вельского района) ассигнования не предусмотрены, не приступили к финансированию одного объекта (Перевод жилого фонда г. Мирный на природный газ);

– министерству культуры в составе ОАИП утверждены расходы на 2 объекта на сумму 18,3 млн.руб., не приступили к финансированию объекта «приобретение части нежилого помещения здания библиотеки в с.Лешуконское»;

– министерству транспорта в составе ОАИП утверждены расходы на 8 объектов на сумму 503,3 млн.руб., не приступили к финансированию 4 объектов (приобретение речных судов по договорам лизинга г. Архангельск, разработка проектно-сметной документации на строительство автомобильной дороги в Шенкурском районе, строительство автомобильной дороги в Няндомском районе, разработка проектно-сметной документации на строительство автомобильной дороги в Виноградовском районе);

– агентству по развитию Соловецкого архипелага в составе ОАИП утверждены расходы на 3 объекта на сумму 24,4 млн.руб., не приступили к финансированию 3 объектов (строительство и реконструкция системы водоснабжения, строительство участковой больницы на 40 посещений и 10 коек, строительство представительства администрации Архангельской области).

Исполнение ОАИП главными распорядителями областного бюджета за первое полугодие 2018 года по объектам, на которые утверждено финансирование на 2018 год, характеризуется следующими показателями, отраженными в таблице 10:

Таблица 10. Исполнение по объектам, включенным в ОАИП на 01.07.2018, в млн.руб.

ГРБС	Утверждено на год, по состоянию на:		Количество объектов ОАИП на:		Исполнение на 01.07.18		Исполнение в %
	01.01.18	01.07.18	01.01.18	01.07.18	кол-во	Сумма	
Минстрой АО	746,8	1 078,7	26	38	13	246,6	22,9
Мин ТЭК АО	5,6	75,1	4	3	2	15,9	21,2
Минтранспорта АО	362,5	503,3	4	8	4	30,7	6,1
Минкультуры АО	11,3	18,3	1	2	1	11,3	61,7
Агентство по Соловкам АО	23,5	24,4	1	3	0	0	0
Всего ОАИП	1 149,8	1 699,8	36	54	20	304,5	17,9
Федеральный бюджет		1 592,2				141,3	8,9
Средства Фонда ЖКХ		424,5				107,8	25,4
ВСЕГО капвложения		3 716,6				553,5	14,9

В составе приведенной выше таблицы приведены данные по средствам федерального бюджета и Фонда содействия реформированию ЖКХ. Необходимо отметить низкий уровень расходования средств на капитальные вложения: за первое полугодие за счет всех источников профинансированы расходы только на 14,9%, из них за счет областного бюджета 17,9%, федерального бюджета 8,9%, ФСР ЖКХ – 25,4% к показателям уточненной бюджетной росписи.

Из общей суммы расходов областного бюджета на осуществление капитальных вложений местным бюджетам перечислено 207,7 млн.руб. или 9,7 % к плану года (план года – 2 145,8 млн.руб.), в объекты государственной собственности направлено 345,8 млн.руб. или 22,0 % к плану года (план года – 1 570,8 млн.руб.).

На рисунках 21 и 22 представлены расходы из областного бюджета на осуществление капитальных вложений в объекты государственной и муниципальной собственности

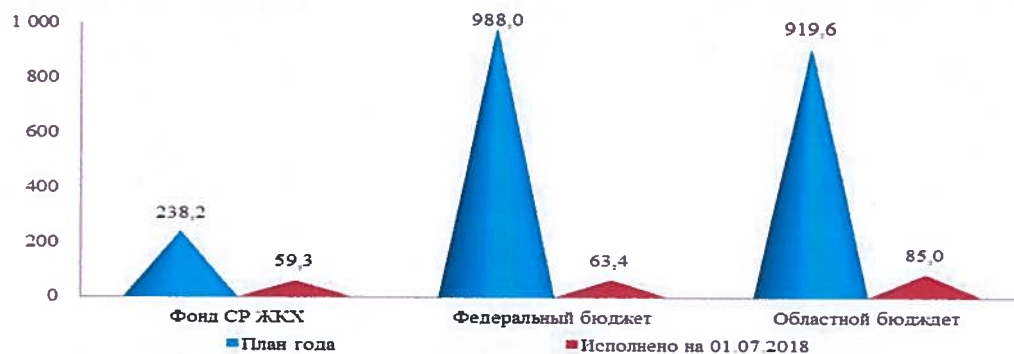


Рисунок 21. Межбюджетные трансферты местным бюджетам на осуществление капитальных вложений в объекты муниципальной собственности на 01.07.2018, в млн.руб.

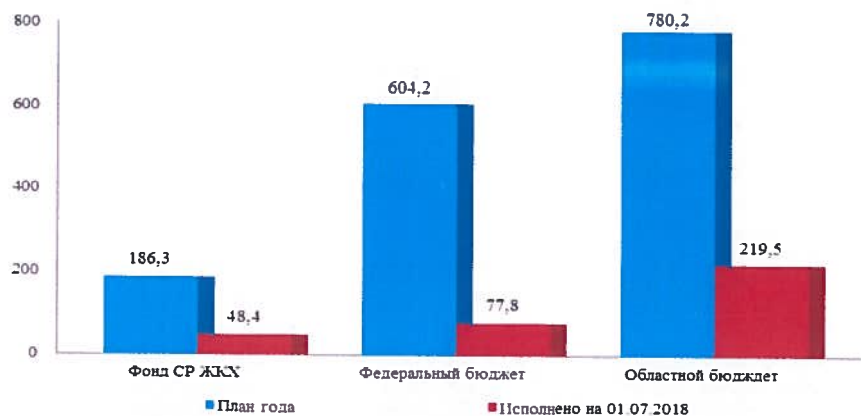


Рисунок 22. Капитальные вложения из областного бюджета в объекты государственной собственности на 01.07.2018, в млн.руб.

Областная адресная инвестиционная программа сформирована по программному принципу. На 2018 год в составе ОАИП реализуются мероприятия, утвержденные в рамках 11 программ Архангельской области.

Реализация утвержденных программных мероприятий, изменения, внесенные в программы в течение первого полугодия, характеризуются следующими данными:

3.3.1. Государственная программа Архангельской области «Обеспечение качественным доступным жильем и объектами инженерной инфраструктуры населения Архангельской области (2014-2020 годы)»

В редакции Закона «Об областном бюджете» по состоянию на 01.01.2018 в рамках приведенной программы утверждено на 2018 год 10 мероприятий (объектов) на сумму 205,0 млн.руб., в то же время на одно из них переходящее с начала строительства 2015 года, на 2018 год средства бюджета не предусмотрены.

Главный распорядитель данной программы в рамках ОАИП – министерство строительства и архитектуры Архангельской области, заказчики ГКУ АО «ГУКС» и органы местного самоуправления муниципальных образований Архангельской области.

В течение 6 месяцев 2018 годы внесены ряд изменений:

- от 19.02.2018 – стоимость реализации мероприятий уменьшена на 59,2 млн.руб. или на 28,9% и составила 145,8 млн.руб., три объекта объединены в один, дополнительно включен 1 объект, на объект, переходящий с 2015 года средства не предусмотрены;

- от 08.06.2018 – стоимость реализации мероприятий увеличена на 5,5 млн.руб. или на 3,8 % и составила 151,3 млн.руб., дополнительно включен 1 объект, уменьшены ассигнования на строительство детского сада в округе Майская Горка г. Архангельска на 0,08 млн.руб., увеличены ассигнования на 1 объект на 5,6 млн.руб., на объект, переходящий с 2015 года средства не предусмотрены;

– от 27.06.2018 – уменьшена стоимость работ на 2019 и 2020 годы на 6,0 млн.руб. и 22,4 млн.руб. соответственно.

Объем произведенного финансирования в рамках обозначенной программы составил:

- на 01.04.2018 исполнение отсутствует;
- на 01.07.2018 – 0,692 млн.руб. или 0,46 %.

В рамках данной программы за счет средств областного бюджета предусмотрено предоставить муниципальным образованиям 129,1 млн.руб., федерального бюджета – 118,8 млн.руб. или всего 247,9 млн.руб., из них в первом полугодии 0,6 млн.руб., фактически предоставлено в первом полугодии 0,6 млн.руб. или 0,2%.

Таблица 11. Финансирование местных бюджетов по объектам, включенным в ОАИП на 2018 год, в рамках реализации мероприятий государственной программы «Обеспечение качественным доступным жильем и объектами инженерной инфраструктуры населения Архангельской области (2014-2020 годы)», количество объектов /млн.руб.

Муниципальные образования	План года на 01.01.2018		План года на 01.07.2018		Исполнено на 01.07.2018	
	кол-во	сумма	кол-во	сумма	кол-во	сумма
Пинежский район	1	33,8	1	33,8	1	0,6
г. Мирный	2	63,4	2	63,4		0
г. Архангельск	1	21,0	1	21,0		0
г. Новодвинск			1	11,1		0
Итого областной бюджет	4	118,2	5	129,2	1	0,6
Федеральный бюджет				118,7		0
ВСЕГО				247,9		0,6

Кроме этого, необходимо отметить, в составе обозначенной программы предусмотрены расходы на строительство детского сада на 280 мест в мкр. Майская Горка г. Архангельска, начало строительства 2018 год, завершение - 2019 год, стоимость объекта 287,5 млн.руб., всего на 2018 год предусмотрены расходы в сумме 139,7 млн.руб., в том числе за счет средств областного бюджета (в составе ОАИП) 21,0 млн.руб. (приведен в таблице выше), федерального бюджета 118,7 млн.руб. Исполнение за первое полугодие за счет всех источников отсутствует.

Всего уточненной бюджетной росписью на 2018 год расходы на осуществление капитальных вложений в объекты государственной и муниципальной собственности из областного бюджета на реализацию мероприятий указанной государственной программы предусмотрено 270,1 млн.руб., а на 01.07.2018 выделено 0,7 млн.руб. или 0,3 % к плану года (план – 270,1 млн.руб., из которых в объекты государственной собственности направлено 0,1 млн.руб. или 0,3 % к плану года (годовой план – 22,2 млн.руб.) и как обозначено выше, в объекты муниципальной собственности – 0,6 млн.руб. или 0,3 % к плану года (план – 247,9 млн.руб.).

При этом, к кассовому плану на 1 полугодие 2018 года расходы за отчетный период обеспечены на 100,0 % (план – 0,7 млн.руб.).

3.3.2. Государственная программа Архангельской области «Развитие образования и науки Архангельской области (2013 – 2025 годы)»

В редакции Закона «Об областном бюджете» по состоянию на 01.01.2018 в рамках приведенной программы утверждено на 2018 год 5 мероприятий (объектов) на сумму 129,1 млн.руб., в то же время на одно из них переходящее с начала строительства 2013 года (школа в Ровдино Шенкурского района), на 2018 год средства бюджета не предусмотрены.

Главный распорядитель данной программы – министерство строительства и архитектуры Архангельской области, заказчики органы местного самоуправления муниципальных образований Архангельской области, ГКУ АО «ГУКС».

В течение первого полугодия 2018 года внесены ряд изменений:

– от 19.02.2018 – стоимость реализации мероприятий на 2018 год увеличена на 7,4 млн.руб. (строительство детского сада в п. Турдеевск) или на 5,7% и составила 136,5 млн.руб., на объект, переходящий с 2013 года средства не предусмотрены;

– 02.04.2018 – стоимость реализации мероприятий программы в целом не изменилась. В то же время, уменьшены расходы на 2018 год на объекты:

а) строительство детского сада в п. Турдеевск на 33,1 млн.руб. или на 89,2%;

б) строительство детского сада в п. Катунино на 14,5 млн.руб. или на 72,2%;

в) строительство детского сада в п. Каменка Мезенского района на 3,3 млн.руб. или на 33,0%.

Включены расходы на 2018 год на строительство 5 детских садов на сумму 47,9 млн.руб., 2,9 млн.руб. утверждены на продолжение строительства школы в с. Ровдино Шенкурского района.

– от 08.06.2018 – стоимость реализации мероприятий не изменилась и составила 136,5 млн.руб., дополнительно включен 1 объект (строительство школы в с. Долгощелье Мезенского района) на 1,3 млн.руб., уменьшены ассигнования на строительство школы в п. Ерцево Коношского района на 3,0 млн.руб., увеличены ассигнования на 2 объекта – школа в с. Красноборск на 0,7 млн.руб. и школу в с. Ровдино Шенкурского района на 1,0 млн.руб.;

– от 27.06.2018 – увеличены расходы на реализацию мероприятий программы на 92,9 млн.руб. или на 68,0% и составили 229,4 млн.руб.

Увеличены ассигнования на объекты программы:

а) строительство детского сада в п. Катунино на 2,5 млн.руб. или на 45,1%;

б) строительство детского сада в п. Каменка Мезенского района на 5,4 млн.руб. или на 79,9%;

в) на строительство детских садов в целом на 0,1 млн.руб.;

г) на строительство школ в целом на 92,9 млн.руб., в т.ч. (Красноборск на 6,7 млн.руб., Ровдино Шенкурского района на 58,8 млн.руб., с. Долгощелье Мезенского района на 27,4 млн.руб.).

Уменьшены ассигнования в целом на 8,0 млн.руб., в том числе (детсад в п. Турдеевск на 0,3 млн.руб., детсад в Северодвинске на 7,7 млн.руб.).

Объем произведенного финансирования в рамках обозначенной программы составил:

- на 01.04.2018 в объеме 31,3 млн.руб. или 22,9% от утвержденных на год показателей;
- на 01.07.2018 – 41,9 млн.руб. или 18,3% от утвержденных на год показателей.

Одновременно с этим, необходимо отметить, что в составе приложения № 16 к пояснительной записке к отчету об исполнении областного бюджета за 1 полугодие 2018 года не отражены расходы по приведенной программе в отношении предоставления межбюджетных трансфертов бюджетам муниципальных образований, что свидетельствует о недостоверности представленных сведений как в указанной части, так и в отражении расходов согласно показателям бюджетной росписи.

С учетом средств федерального бюджета на капитальные вложения в объекты образования на 2018 год в целом утверждены расходы в объеме 1 094,0 млн.руб., в том числе за счет средств федерального бюджета 864,6 млн.руб., областного бюджета 229,4 млн.руб.

Исполнено финансирование мероприятий указанной программы в объеме 146,3 млн.руб., в том числе за счет средств федерального бюджета 104,4 млн.руб. или 12,1% от запланированной суммы года, за счет средств областного бюджета 41,9 млн.руб. или 18,3% от запланированной суммы на год.

Из обозначенных выше сумм, в объекты государственной собственности, т.е. строительство осуществляемое ГБУ «ГУКС», направлено 108,9 млн.руб. или 40,8 % к плану года (план – 267,0 млн.руб.), в объекты муниципальной собственности – 37,4 млн.руб. или 19,8 % к плану года (план – 189,3 млн.руб.)

Финансирование расходов по муниципальным образованиям приведено в таблице 12:

Таблица 12. Финансирование местных бюджетов по объектам, включенным в ОАИП на 2018 год в рамках реализации мероприятий, предусмотренных государственной программой «Развитие образования и науки Архангельской области (2013 – 2025 годы)», количество объектов / млн.руб.

Муниципальные образования	План года на 01.01.2018		План года на 01.07.2018		Исполнено на 01.07.2018	
	кол-во	сумма	кол-во	сумма	кол-во	сумма
Приморский район	1	20,0	1	8,1		
Пинежский район			1	6,7		
Мезенский район	1	10,0	2	40,7		
Красноборский район	1	3,7	1	11,2	1	3,7
Шенкурский район			1	62,7		
г. Архангельск	1	29,7	3	20,5		

Муниципальные образования	План года на 01.01.2018		План года на 01.07.2018		Исполнено на 01.07.2018	
	кол-во	сумма	кол-во	сумма	кол-во	сумма
г. Северодвинск			1	5,7		
г. Котлас			1	11,2		
Итого областной бюджет	4	63,5	11	166,7	1	3,7
Федеральный бюджет				660,3		33,7
ВСЕГО:				827,0		37,4

Следует отметить, что на 2018 год расходы на осуществление бюджетных инвестиций в объекты муниципальной собственности, в рамках реализации мероприятий государственной программы Архангельской области «Развитие образования и науки Архангельской области (2013 – 2025 годы)», с учетом софинансирования из федерального бюджета на создание в субъектах РФ дополнительных мест для детей в возрасте от 2 месяцев до 3 лет в образовательных организациях, осуществляющих образовательную деятельность по образовательным программам дошкольного образования, в областном законе от 15.12.2017 № 581-40-ОЗ (в ред. от 27.06.2018) «Об областном бюджете на 2018 год и на плановый период 2019 и 2020 годов» и уточненной бюджетной росписи в сумме 637,7 млн.руб. (федеральный бюджет – 573,6 млн.руб., областной бюджет – 64,1 млн.руб.) утверждены по следующему коду бюджетной классификации 019 07 01 02 7 00 R1590 и виду расходов 540 «Иные межбюджетные трансферты», чем нарушен раздел 5(1).2. «Виды расходов бюджетов бюджетной системы Российской Федерации и правила их применения» Указаний о порядке применения бюджетной классификации РФ, утвержденных приказом Минфина России № 65н от 01.07.2013 (в ред. от 22.06.2018 № 144н), т.к. указанные межбюджетные трансферты местным бюджетам предусмотрены на следующие объекты:

- детский сад на 60 мест в пос. Турдеевск г. Архангельска – 37,1 млн.руб., в т.ч. федеральный бюджет – 33,4 млн.руб., областной – 3,7 млн.руб.;
- детский сад на 120 мест в пос. Катунино Приморского района Архангельской области – 80,1 млн.руб., в т.ч. федеральный бюджет – 72,1 млн.руб., областной бюджет – 8,0 млн.руб.;
- детский сад на 120 мест в п. Каменка МО «Мезенский муниципальный район» - 119,8 млн.руб., в т.ч. федеральный бюджет – 107,8 млн.руб., областной бюджет – 12,0 млн.руб.;
- детский сад на 125 мест в Соломбальском территориальном округе города Архангельска – 66,7 млн.руб., в т.ч. федеральный бюджет – 60,0 млн.руб., областной бюджет – 6,7 млн.руб.;
- детский сад на 280 мест в 6 микрорайоне территориального округа Майская горка города Архангельска – 100,0 млн.руб., в т.ч. федеральный бюджет - 89,9 млн.руб., областной бюджет – 10,1 млн.руб.;
- детский сад на 280 мест в г. Котласе Архангельской области по пр. Мира, д.24а – 111,1 млн.руб., в т.ч. федеральный бюджет – 99,9 млн.руб., областной бюджет – 11,2 млн.руб.;

- детский сад на 280 мест в г. Северодвинске – 56,2 млн.руб., в т.ч. федеральный бюджет – 50,6 млн.руб., областной бюджет – 5,6 млн.руб.;
- детский сад на 220 мест в пос. Карпогоры Пинежского района – 66,7 млн.руб., в т.ч. федеральный бюджет – 60,0 млн.руб., областной бюджет – 6,7 млн.руб.

В соответствии с Указаниями о порядке применения бюджетной классификации РФ, утвержденными приказом Минфина России № 65н от 01.07.2013 пор виду расходов 522 подлежат отражению расходы по предоставлению субсидий местным бюджетам на софинансирование капитальных вложений в муниципальной собственности.

Таким образом, расходы на капитальные вложения из областного бюджета на указанные выше объекты капитального строительства необходимо отражать по виду расходов 522 «Субсидии на софинансирование капитальных вложений в объекты государственной (муниципальной) собственности» на сумму 637,7 млн.руб., а не по виду расходов 540 «Иные межбюджетные трансферты», как в настоящее время утверждено.

3.3.3. Государственная программа Архангельской области «Культура Русского Севера (2013 – 2020 годы)»

В редакции Закона «Об областном бюджете» по состоянию на 01.01.2018 в рамках приведенной программы на 2018 год утверждено 4 мероприятия (объекта) на сумму 262,4 млн.руб.

Главные распорядители: минстрой АО и министерство культуры АО.

В течение первого полугодия внесены изменения:

- 19.02.2018 – увеличены ассигнования на 2018 год на 11,6 млн.руб. или на 4,4% на включенные в состав ОАИП мероприятия «Строительство дороги по ул. Сибиряковцев в обход областной больницы», на 4,6 млн.руб., на приобретение здания библиотеки в с. Лешуконское на 7,0 млн.руб.;

- 08.06.2018 – расходы на реализацию программы на 2018 год уменьшены на 16,4 млн.руб. или на 6,0%, в том числе строительство театра кукол в г. Архангельске на 12,3 млн.руб. или на 6,3%, корректировка проектной документации здания фондохранилища на 4,1 млн.руб. или на 15,4%;

- 27.06.2018 – расходы на реализацию программы увеличены на 35,0 млн.руб. и составили 292,6 млн.руб. Расходы увеличены на строительство центра культурного развития в г. Каргополь на 35,0 млн.руб. или на 116,0%.

Объем произведенного финансирования в рамках обозначенной программы составил:

- на 01.04.2018 в объеме 73,0 млн.руб. или 26,6%;
- на 01.07.2018 – 187,8 млн.руб. или 64,2% от утвержденных на год показателей.

Из обозначенных сумм, капитальные вложения в объекты государственной собственности составили 157,8 млн.руб. или 71,5 % к плану года (план – 220,7 млн.руб.).

За счет средств областного бюджета предусмотрено предоставить межбюджетные трансферты муниципальным образованиям в сумме 72,0 млн.руб., из них в первом полугодии 30,0 млн.руб., перечислено 30,0 млн.руб. или 41,7 % от назначений на год.

Таблица 13. Финансирование местных бюджетов по объектам, включенным в ОАИП на 2018 год, в рамках реализации мероприятий, предусмотренных государственной программой «Культура Русского Севера (2013 – 2020 годы)», количество объектов /млн.руб.

Муниципальные образования	План года на 01.01.2018		План года на 01.07.2018		Исполнено на 01.07.2018	
	кол-во	сумма	кол-во	сумма	кол-во	сумма
Каргопольский район	1	30,0	1	65,0	1	30,0
Лешуконский район			1	7,0		
Итого	1	30,0	2	72,0	1	30,0

3.3.4. Государственная программа Архангельской области «Развитие здравоохранения Архангельской области (2013 - 2020 годы)»

В редакции областного закона, по состоянию на 01.01.2018 года, в рамках приведенной программы на 2018 год в составе ОАИП, утверждено 4 мероприятия (объекта) на сумму 23,0 млн.руб.

Главный распорядитель – министерство строительства и архитектуры Архангельской области. Заказчик – ГКУ АО «ГУКС».

В течение первого полугодия внесены изменения:

– 19.02.2018 – увеличены ассигнования на 2018 год на 10,0 млн.руб. или на 43,5% и составили 33,0 млн.руб. Средства направлены на строительство больницы на 15 коек с поликлиникой на 100 посещений в п. Обозерский Плесецкого района;

– 08.06.2018 – ассигнования в целом на программу на 2018 год увеличены на 0,045 млн.руб. В разрезе объектов увеличены ассигнования на строительство больницы на 15 коек с поликлиникой на 100 посещений в п. Обозерский Плесецкого района на 4,5 млн.руб. и строительство фельдшерско-акушерских пунктов в д. Окулово Приморского района на 1,5 млн.руб. или на 25,3%, уменьшены ассигнования на строительство ФАПа в п. Верховский Плесецкого района на 6,0 млн.руб. или на 100,0%;

– 27.06.2018 – ассигнования на 2018 год в целом по программе увеличены на 31,4 млн.руб. или на 95,1% и составили 64,5 млн.руб., в том числе строительство больницы на 15 коек с поликлиникой на 100 посещений в п. Обозерский Плесецкого района на 30,0 млн.руб., включен новый объект «Проектирование и строительство здания офиса врача общей практики на территории 29 лесозавода г. Архангельск» на сумму 1,425 млн.руб.

Объем произведенного финансирования в рамках обозначенной программы составил:

- на 01.04.2018 в объеме 0,023 млн.руб. или 0,1%;
- на 01.07.2018 – 16,0 млн.руб. или 24,8% от утвержденных на год показателей.

3.3.5. Государственная программа Архангельской области «Развитие транспортной системы Архангельской области (2014 - 2020 годы)»

В редакции Закона «Об областном бюджете» по состоянию на 01.01.2018 в рамках приведенной программы на 2018 год утверждено 4 мероприятия (объекта) на сумму 362,5 млн.руб.

Главный распорядитель – министерство транспорта Архангельской области, заказчики ГКУ «Архавтодор» и МО «Архангельск».

В течение первого полугодия внесены изменения:

- 19.02.2018 – увеличены ассигнования в целом по программе на 140,8 млн.руб. или на 38,8% и составили 503,3 млн.руб., в том числе включен новый объект «Реконструкция пр-та Ленинградский от ул. Первомайской до ул. Смольный Буян в г. Архангельск» на 2018 год 140,8 млн.руб.;

- 02.04.2018 – уменьшены ассигнования в целом по программе на 11,4 млн.руб. или на 2,3 % и составили 491,9 млн.руб., в том числе уменьшены ассигнования на объект «Реконструкция автомобильной дороги Усть-Ваеньга-Осиново-Фалюки» на 11,4 млн.руб. или на 6,2 %;

- 27.06.2018 – ассигнования увеличены в целом по программе на 7,4 млн.руб. или на 1,5% и составили 499,3 млн.руб., в том числе на объект «Реконструкция автомобильной дороги Усть-Ваеньга-Осиново-Фалюки» на 7,4 млн.руб. или на 4,3%.

Объем произведенного финансирования в рамках обозначенной программы составил:

- на 01.04.2018 в объеме 3,9 млн.руб. или 0,8%;
- на 01.07.2018 – 30,7 млн.руб. или 6,2 % от утвержденных на год показателей.

В объекты государственной собственности направлено 6,6 млн.руб. или 3,7 % к плану года (план – 179,1 млн.руб.).

За счет средств областного бюджета предусмотрено предоставить муниципальным образованиям 320,1 млн.руб, из них в первом полугодии 24,1 млн.руб., фактически предоставлено 24,1 млн.руб. или 7,5% от назначений на год.

Таблица 14. Финансирование местных бюджетов по объектам, включенным в ОАИП на 2018 год, в рамках реализации мероприятий, предусмотренных государственной программой «Развитие транспортной системы Архангельской области (2014 - 2020 годы)», количество объектов /млн.руб.

Муниципальные образования	План года на 01.01.2018		План года на 01.07.2018		Исполнено на 01.07.2018	
	кол-во	сумма	кол-во	сумма	кол-во	сумма
г. Архангельск	3	179,3	4	320,1	3	24,1
Итого	3	179,3	4	320,1	3	24,1

3.3.6. Государственная программа Архангельской области «Развитие инфраструктуры Соловецкого архипелага (2014 – 2020 годы)»

В редакции Закона «Об областном бюджете» по состоянию на 01.01.2018 в рамках приведенной программы на 2018 год утверждено 1 мероприятие (объект) на сумму 23,5 млн.руб.

Главный распорядитель – агентство по развитию Соловецкого архипелага, заказчик – МО «Соловецкое».

В течение первого полугодия внесены изменения:

– 19.02.2018 ассигнования увеличены на 33,3 млн.руб. или в 1,4 раза и составили 56,8 млн.руб., в том числе на вновь включенный объект «Реконструкция аэропортового комплекса «Соловки» о. Соловецкий» 33,3 млн.руб.;

– 08.06.2018 ассигнования увеличены на 91,3 млн.руб. или в 1,6 раза и составили 148,2 млн.руб., в том числе на объект «Разработка (приобретение) проектной документации по объекту «Реконструкция аэропортового комплекса «Соловки» о. Соловецкий» 91,3 млн.руб.;

– 27.06.2018 ассигнования увеличены на 19,6 млн.руб. или на 13,2% и составили 167,7 млн.руб., в том числе на:

а) объект «Разработка (приобретение) проектной документации по объекту «Реконструкция аэропортового комплекса «Соловки» о. Соловецкий» 18,9 млн.руб. или 20,5%,

б) вновь включенный объект «Участковая больница на 40 посещений и 10 коек в п. Соловецкий МО «Соловецкое» 0,3 млн.руб.,

в) вновь включенный объект «Здание представительства администрации Архангельской области» 0,6 млн.руб.

Объем произведенного финансирования в рамках обозначенной программы как на 01.04.2018, так и на 01.07.2018 отсутствует.

Кроме этого, согласно показателям бюджетной росписи по состоянию на 01.04.2018 предусмотрены расходы по объекту «Реконструкция аэропортового комплекса «Соловки» о. Соловецкий» за счет средств федерального бюджета в сумме 432,7 млн.руб. Расходы за счет средств областного и федерального бюджетов по состоянию на 01.04.2018 и на 01.07.2018 отсутствуют.

Всего капитальные вложения по реализации мероприятий указанной государственной программы на 2018 год уточненной бюджетной росписью утверждены в общей сумме 601,0 млн.руб., в т.ч. в объекты государственной собственности – 444,2 млн.руб., муниципальной собственности – 156,7 млн.руб.

За счет средств областного бюджета предусмотрено предоставить муниципальным бюджетам 23,5 млн.руб., федерального бюджета – 133,2 млн.руб., за первое полугодие средства не предоставлены.

Таблица 15. Финансирование местных бюджетов по объектам, включенным в ОАИП на 2018 год, в рамках реализации мероприятий, предусмотренных государственной программой «Развитие инфраструктуры Соловецкого архипелага (2014 – 2020 годы)», количество объектов /млн.руб.

Муниципальные образования	План года на 01.01.2018		План года на 01.07.2018		Исполнено на 01.07.2018	
	кол-во	сумма	кол-во	сумма	кол-во	сумма
МО «Соловецкое»	1	23,5	1	23,5	0	0
Итого областной бюджет	1	23,5	1	23,5	0	0
Федеральный бюджет				133,2	0	0
ВСЕГО:				156,7		0

3.3.7. Государственная программа Архангельской области «Устойчивое развитие сельских территорий Архангельской области (2014 - 2020 годы)»

В редакции Закона «Об областном бюджете» по состоянию на 01.01.2018 в рамках приведенной программы на 2018 год утверждено 4 мероприятия (объекта) на сумму 23,3 млн.руб.

Главные распорядители – министр АО, министерство ТЭКиЖКХ АО, министерство транспорта АО. Заказчики – органы местного самоуправления муниципальных образований и ГКУ АО «Архавтодор».

В течение первого полугодия внесены изменения:

– 19.02.2018 – ассигнования увеличены на 7,0 млн.руб. или 29,6% и составили 30,3 млн.руб., в том числе на объект «Строительство школы в д. Погост Вельского района» 7,0 млн.руб.;

– 02.04.2018 – ассигнования увеличены на 4,0 млн.руб. или на 13,2% и составили 34,3 млн.руб., в том числе на вновь включенные 3 объекта по разработке проектно-сметной документации на дорожное строительство 4,0 млн.руб.;

– 27.06.2018 – ассигнования увеличены на 11,8 млн.руб. или на 34,3% и составили 46,1 млн.руб. Средства направлены на увеличение расходов по газификации (газопровод в МО «Аргуновское» Вельского района) 11,8 млн.руб.

Объем произведенного финансирования в рамках обозначенной программы составил:

– на 01.04.2018 в объеме 0 млн.руб. или 0%;
– на 01.07.2018 – 8,3 млн.руб. или 18,0 % от утвержденных на год показателей.

Всего на реализацию мероприятий указанной программы капитальные вложения на 2018 год предусмотрены в общей сумме 89,8 млн.руб., в т.ч. в объекты государственной собственности – 85,8 млн.руб.

Расходы из областного бюджета на указанные выше мероприятия за отчетный период составили 38,1 млн.руб. или 42,4 % к плану года, из которых по объектам государственной собственности расходы не осуществлены.

В составе программы предусмотрено предоставить межбюджетные трансферты муниципальным образованиям в объеме 85,8 млн.руб., в т.ч. за счет средств областного бюджета 42,1 млн.руб., за счет средств федерального

бюджета 43,7 млн.руб. На 01.07.2018 финансирование составило 38,1 млн.руб. или 44,4% к назначениям на год.

Таблица 16. Финансирование местных бюджетов по объектам, включенным в ОАИП на 2018 год, в рамках реализации мероприятий, предусмотренных государственной программой «Устойчивое развитие сельских территорий Архангельской области (2014 - 2020 годы)», количество объектов /млн.руб.

Муниципальные образования	План года на 01.01.2018		План года на 01.07.2018		Исполнено на 01.07.2018	
	кол-во	сумма	кол-во	сумма	кол-во	сумма
Вилегодский район	1	20,0	1	20,0	0	0
Вельский район	2	3,1	2	22,1	2	8,3
Котласский район	1	0,2				
Итого областной бюджет	4	23,3	3	42,1		8,3
Федеральный бюджет				43,7		29,8
ВСЕГО				85,8		38,1

3.3.8. Государственная программа Архангельской области «Охрана окружающей среды, воспроизводство и использование природных ресурсов Архангельской области (2014 - 2020 годы)»

В редакции Закона «Об областном бюджете» по состоянию на 01.01.2018 в рамках приведенной программы на 2018 год утверждено 2 мероприятия (объекта) на сумму 12,6 млн.руб.

Главный распорядитель – министерство строительства и архитектуры АО, заказчик ГКУ АО «ГУКС».

В течение первого полугодия внесены изменения:

– 08.06.2018 – увеличены ассигнования на 5,6 млн.руб. или на 44,4% и составили 18,2 млн.руб., в том числе на объект «Укрепление правого берега реки Северная Двина в Соломбальском территориальном округе г. Архангельска на участке от улицы Маяковского до улицы Кедрова (I этап, 1 подэтап)» на 5,6 млн.руб.

Объем произведенного финансирования в рамках обозначенной программы составил:

– на 01.04.2018 в объеме 0 млн.руб. или 0%;
– на 01.07.2018 – 0,8 млн.руб. или 4,4 % от утвержденных на год показателей.

На реализацию проекта «Укрепление правого берега реки Северная Двина в Соломбальском территориальном округе г. Архангельска на участке от ул. Маяковского до ул. Кедрова» (1 этап, 1 подэтап) направлено 7,9 млн.руб., что составляет 7,1% к предусмотренным бюджетным ассигнованиям на год, в том числе средства областного бюджета в сумме 0,8 млн.руб., федерального бюджета – 7,1 млн.руб.

Между Федеральным агентством водных ресурсов и Правительством Архангельской области заключено Соглашение о предоставлении субсидии бюджету субъекта Российской Федерации из федерального бюджета на мероприятия в области использования и охраны водных объектов федеральной целевой программы «Развитие водохозяйственного комплекса

Российской Федерации в 2012-2020 годах» от 14.02.2018 (далее – Соглашение).

В соответствии с Соглашением общий объем бюджетных ассигнований, предусматриваемых в бюджете Архангельской области на финансовое обеспечение расходных обязательств, в целях софинансирования которых предоставляется субсидия, составляет в 2018 году 111,1 млн.руб., в том числе за счет средств федерального бюджета 100,0 млн.руб.

Соглашением также определен показатель результативности исполнения мероприятия, в целях софинансирования которого предоставляется субсидия: степень технической готовности объекта в 2018 году – 64,32 %.

Таким образом, капитальные вложения на реализацию указанной государственной программы на 2018 год предусмотрены в общей сумме 118,2 млн.руб., в т.ч. за счет областного бюджета – 18,2 млн.руб., федерального бюджета – 100,0 млн.руб. Вся сумма расходов предусмотрена на объекты государственной собственности.

Всего на 01.07.2018 расходы составили в общей сумме 7,9 млн.руб. или 6,7 % к плану года, в т.ч. за счет областного бюджета – 0,8 млн.руб., федерального бюджета – 7,1 млн.руб.

3.3.9. Государственная программа Архангельской области «Патриотическое воспитание, развитие физической культуры, спорта, туризма и повышение эффективности реализации молодежной политики в Архангельской области (2014 - 2020 годы)»

В редакции Закона «Об областном бюджете» по состоянию на 01.01.2018 в рамках приведенной программы на 2018 год утверждено 2 мероприятия (объекта) на сумму 106,0 млн.руб.

Главный распорядитель – министерство строительства и архитектуры Архангельской области, заказчики – органы местного самоуправления муниципальных образований.

В течение первого полугодия изменения не вносились.

Объем произведенного финансирования в рамках обозначенной программы составил:

- на 01.04.2018 в объеме 0 млн.руб. или 0%;
- на 01.07.2018 – 5,6 млн.руб. или 5,3 % от утвержденных на год показателей.

Всего капитальные вложения в рамках реализации указанной государственной программы на 2018 год предусмотрены в общей сумме 138,0 млн.руб., в т.ч. за счет средств областного бюджета - 106,0 млн.руб. (из них в первом полугодии - 5,6 млн.руб.), за счет федерального бюджета 32,0 млн.руб. Все средства предусмотрено направить местным бюджетам.

Фактически предоставлено на 01.07.2018 – 5,6 млн.руб. или 4,1% от назначений на год.

Таблица 17. Финансирование местных бюджетов по объектам, включенным в ОАИП на 2018 год, в рамках реализации мероприятий, предусмотренных государственной программой «Патриотическое воспитание, развитие физической культуры, спорта, туризма и повышение эффективности реализации молодежной политики в Архангельской области (2014 - 2020 годы)», количество объектов /млн.руб.

Муниципальные образования	План на 01.01.2018		План на 01.07.2018		Исполнено на 01.07.2018	
	кол-во	сумма	кол-во	сумма	кол-во	сумма
г. Северодвинск	1	72,9	1	72,9	1	5,6
г. Котлас	1	33,1	1	33,1	0	0
Итого областной бюджет	2	106,0	2	106,0	1	5,6
Федеральный бюджет				32,0		0,0
ВСЕГО				138,0		5,6

Средства областного бюджета в сумме 5,6 млн.руб. предоставлены министерством строительства и архитектуры Архангельской области бюджету МО «Северодвинск» по объекту ОАИП «Физкультурно-оздоровительный комплекс с универсальным игровым залом 42x24 м по адресу: Архангельская обл., г. Северодвинск, о. Ягры, пр. Машиностроителей».

Следует отметить, что п. 6.16. перечня мероприятий подпрограммы № 1 «Спорт Беломорья. Спорт высших достижений и подготовка спортивного резерва (2014 - 2020 годы)» рассматриваемой государственной программы уровень финансирования на 2018 год утвержден в общей сумме 124,6 млн.руб., в т.ч. федеральный бюджет – 32,0 млн.руб., областной бюджет – 72,9 млн.руб., местный бюджет – 19,7 млн.руб.

В то же время, соглашениями о предоставлении субсидии из областного бюджета № 11730000-1-2018-006 от 28.05.2018 и от 04-2018 от 01.06.2018, заключенными между министром Архангельской области и администрацией МО «Северодвинск» общий объем финансирования указанного объекта на 2018 год предусмотрен в общей сумме 106,2 млн.руб. (36,8+69,4), в т.ч. из бюджета Архангельской области (с учетом средств федерального бюджета 32,0 млн.руб.) – 104,9 млн.руб. (35,5+69,4).

Таким образом, общий объем финансирования указанного объекта на 2018 год, заключенными соглашениями с администрацией МО «Северодвинск» занижен на 18,4 млн.руб. (124,6-106,2) по отношению к параметрам, утвержденным п. 6.16 подпрограммы № 1 рассматриваемой государственной программы в редакции от 26.04.2018 и от 17.07.2018, т.е. которые действовали на 01.07.2018 и на момент подготовки настоящего заключения.

Исходя из вышеизложенного, указанными соглашениями с администрацией МО «Северодвинск» объем софинансирования за счет средств местного бюджета на 2018 год предусмотрен в сумме 1,3 млн.руб. (106,2-104,9), что в 15,2 раза или на 18,4 млн.руб. (19,7-1,3) меньше, параметров, утвержденных государственной программой.

3.3.10. Государственная программа Архангельской области «Развитие энергетики и жилищно-коммунального хозяйства Архангельской области (2014 – 2020 годы)»

В редакции Закона «Об областном бюджете» по состоянию на 01.01.2018 в рамках приведенной программы на 2018 год утверждено 1 мероприятие (объект) на сумму 2,3 млн.руб.

Главный распорядитель – министерство ТЭК и ЖКХ АО, заказчик – МО «Мирный».

В течение первого полугодия изменения не вносились.

Финансирование в рамках обозначенной программы по состоянию на 01.07.2018 отсутствует.

За счет средств областного бюджета предусмотрено предоставить МО «Мирный» 2,3 млн.руб., которые в первом полугодии не перечислены.

3.3.11 Адресная программа Архангельской области «Переселение граждан из аварийного жилищного фонда» на 2013 – 2018 годы

В редакции Закона «Об областном бюджете» по состоянию на 01.01.2018 в ОАИП отсутствовали расходы на реализацию данной адресной программы.

В течение первого полугодия 2018 года внесены изменения:

– 19.02.2018 увеличены ассигнования на 122,3 млн.руб. на 2 мероприятия по строительству и приобретению многоквартирных домов для расселения аварийного жилья.

Объем произведенного финансирования в рамках обозначенной программы составил:

– на 01.04.2018 в объеме 0 млн.руб. или 0%;

– на 01.07.2018 – по объекту, где заказчики муниципальные образования 12,6 млн.руб. или 10,3 % от утвержденных на год показателей – главный распорядитель министерство ТЭК и ЖКХ АО. По объекту, где заказчик ГКУ АО «ГУКС» - главный распорядитель министерство строительства – расходы не произведены.

Кроме этого, за счет средств Фонда ЖКХ на реализацию мероприятий программы предусмотрено 424,5 млн.руб., исполнено за первое полугодие 107,8 млн.руб. или 25,4%, в том числе по главным распорядителям областного бюджета:

– министерство строительства и архитектуры Архангельской области утверждено 392,8 млн.руб., исполнено 104,9 млн.руб. или 26,7%, из обозначенной суммы муниципальным бюджетам предусмотрено 206,5 млн.руб., профинансировано 56,5 млн.руб. или 27,4%;

– министерство ТЭК и ЖКХ Архангельской области утверждены расходы в объеме 31,7 млн.руб., исполнены 2,9 млн.руб. или 9,1%, вся приведенная сумма предназначалась бюджетам муниципальных образований.

Необходимо отметить, что согласно приложению № 16 к пояснительной записке расходы на данную программу в разрезе

муниципальных образований не представлены. Данный факт свидетельствует о неполноте предоставления информации в составе отчета об исполнении бюджета.

Таким образом, капитальные вложения на реализацию мероприятий указанной региональной программы на 2018 год утверждены в общей сумме 546,8 млн.руб., из которых за счет средств Фонда содействия реформированию ЖКХ – 424,5 млн.руб., за счет областного бюджета – 122,3 млн.руб.

Из обозначенный выше сумм капитальные расходы в объекты государственной собственности на 2018 год утверждены в размере 250,9 млн.руб., муниципальной собственности – 295,9 млн.руб.

Всего на 01.07.2018 расходы составили в 120,3 млн.руб. или 22,0 % к плану года, в т.ч., как обозначено выше за счет средств Фонда содействия реформированию ЖКХ – 107,8 млн.руб. или 25,4 %, за счет областного бюджета – 12,6 млн.руб. или 10,3 %.

Из обозначенных сумм в объекты государственной собственности направлено 48,4 млн.руб. или 19,3 % к плану года, в т.ч. в указанной сумме за счет средств Фонда ЖКХ.

В бюджеты муниципальных образований перечислено 71,9 млн.руб., в том числе за счет средств Фонда ЖКХ – 59,3 млн.руб., областного бюджета – 12,6 млн.руб.

3.4. Реализация приоритетных национальных проектов

Приоритетный проект «Совершенствование процессов организации медицинской помощи на основе внедрения информационных технологий» («Электронное здравоохранение»)

Данное мероприятие реализуется в рамках подпрограммы 9 «Развитие информатизации в здравоохранении» программы «Развитие здравоохранения Архангельской области (2013-2020 годы)».

Предусмотрены финансовые средства в размере 104,0 млн.руб., из них: бюджетные ассигнования за счет средств федерального бюджета – 34,0 млн.руб.; средства областного бюджета – 70,0 млн.руб. Кассовые расходы за счет средств областного бюджета в 1 полугодии 2018 года составили 3,930 млн.руб. (3,8% от утвержденных назначений). В отчетном периоде заключено контрактов на 16,895 млн.руб.

Согласно информации агентства стратегических разработок Архангельской области от 04.09.2018 № 321/499, в рамках реализации мероприятий подпрограммы за I полугодие 2018 года разработаны технические задания: на приобретение персональных компьютеров; на масштабирование медицинских информационных систем; на развитие сервиса интегрированной электронной медицинской карты (далее – ИЭМК); на внедрение лабораторных информационных систем (далее – ЛИС); на внедрение информационной системы обработки вызовов и управления бригадами скорой медицинской помощи.

Заключены контракты (ведутся работы по исполнению): на внедрение аптечного компонента модуля «льготного лекарственного обеспечения Архангельской области»; внедрение ЛИС в 2 ГМО; на развитие единой информационной системы здравоохранения Архангельской области в части ИЭМК; внедрение сервиса «обмен данными лабораторных исследований»; развитие сервиса «Управление очередями».

Приоритетный проект «Обеспечение своевременности оказания экстренной медицинской помощи гражданам, проживающим в труднодоступных районах Российской Федерации»

Мероприятия реализуются в рамках Государственной программы Архангельской области «Развитие здравоохранения Архангельской области (2013 – 2020 годы)», утвержденной постановлением Правительства Архангельской области от 12.10.2012 года № 462-пп (подпрограмма № 2 «Совершенствование оказания специализированной, включая высокотехнологичную, медицинской помощи, скорой, в том числе скорой специализированной, медицинской помощи медицинской эвакуации» мероприятие 6 «Совершенствование оказания скорой, в том числе скорой специализированной, медицинской помощи, медицинской эвакуации»).

Для реализации данного приоритетного проекта разработана и реализуется региональная программа «Обеспечение оказания на территории Архангельской области экстренной медицинской помощи гражданам, проживающим в труднодоступных районах Российской Федерации, на 2017 – 2019 годы (развитие санитарной авиации)», утвержденная постановлением Правительства Архангельской области от 17.01.2017 № 7-пп.

Предусмотренные финансовые средства в размере 112,082 млн. руб., освоены в 1 полугодии 2018 года на 100%.

Согласно информации агентства стратегических разработок Архангельской области от 04.09.2018 № 321/499, за 6 месяцев 2018 года (в рамках приоритетного проекта) бригадами службы санитарной авиации выполнено 153 вылета авиатранспортом, эвакуировано 228 человек. Летные часы (416) рассчитанные в соответствии с размером субсидии, предоставленной Архангельской области, выполнены.

Доля освоения средств федеральной субсидии и софинансирования областного бюджета – 100%.

Приоритетный проект «Формирование комфортной городской среды»

Бюджетные ассигнования на 2018 год предусмотрены в рамках государственной программы Архангельской области «Формирование современной городской среды Архангельской области (2018-2022 годы)», утвержденной постановлением Правительства Архангельской области от 22.08.2017 № 330-пп.

В рамках реализации приоритетного проекта «Формирование комфортной городской среды» между Министерством строительства и

жилищно-коммунального хозяйства Российской Федерации и Правительством Архангельской области заключены следующие соглашения:

– соглашение о предоставлении в 2018 году субсидии из федерального бюджета бюджету Архангельской области на поддержку государственных программ формирования современной городской среды от 01.02.2018 № 069-08-2018-010 с общим объемом бюджетных ассигнований в 2018 году в размере 269,2 млн.руб. (97,5% к уровню 2017 года), в том числе за счет средств федерального бюджета 242,3 млн.руб. (90% от общего объема бюджетных ассигнований), что на 5% больше уровня 2017 года;

– соглашение о предоставлении субсидии бюджету Архангельской области из федерального бюджета на поддержку обустройства мест массового отдыха населения (городских парков) от 09.02.2018 № 069-08-2018-323 с общим объемом бюджетных ассигнований в 2018 году в размере 8,4 млн.руб. (88,5% к уровню 2017 года), в том числе за счет средств федерального бюджета 7,6 млн.руб. (90,5% от общего объема бюджетных ассигнований).

В целях реализации мероприятий ГП АО «Формирование современной городской среды Архангельской области (2018-2022 годы)» с муниципальными образованиями Архангельской области заключены 25 соглашений о предоставлении субсидии на поддержку муниципальных программ формирования современной городской среды и 11 соглашений о предоставлении субсидии на поддержку мест массового отдыха населения (городских парков) посредством системы «Электронный бюджет».

Согласно Отчету о реализации мероприятий государственной программы за 1 полугодие 2018 года, размещенному в КИАС Архангельской области, указанные выше соглашения заключены 02.04.2018 в нарушение п. 8 Правил предоставления и распределения субсидий бюджетам муниципальных районов и городских округов Архангельской области в целях софинансирования муниципальных программ формирования современной городской среды и п. 5 Правил предоставления и распределения субсидий бюджетам муниципальных районов и городских округов Архангельской области в целях софинансирования мероприятий на поддержку обустройства мест массового отдыха населения (городских парков) (до 30.02.2018).

Согласно Отчету о реализации мероприятий ГП за 1 полугодие 2018 года, размещенному в КИАС Архангельской области, исполнение за счет всех источников составило 3,9 млн.руб. или 1,2% к плану года, в том числе:

– мероприятия по формированию современной городской среды 3,3 млн.руб. или 1,0 % к плану,

– мероприятия по обустройству мест массового отдыха населения (городских парков) 0,6 млн.руб. или 5,9 % к плану.

Исполнение программных мероприятий за счет различных источников представлено ниже:

Наименование источника	План, млн. руб.	Факт, млн. руб.	% исполнения
Федеральный бюджет	249,9	2,3	0,9
Областной бюджет	52,2	1,0	1,9
Местный бюджет	30,2	0,5	1,7
Внебюджетные источники	11,7	0,1	0,9
Итого	344,0	3,9	1,1

За 1 полугодие 2018 года при реализации государственной программы достигнуты следующие результаты:

- количество благоустроенных дворовых территорий – 2 ед. (или 1% к плану);
- количество благоустроенных общественных территорий – 4 ед. (или 3,9 % к плану);
- количество благоустроенных городских парков – 1 ед. (или 25 % к плану).

Согласно информации, размещенной на сайте Правительства Архангельской области сети «Интернет» в разделе «ЖКХ и городская среда» по состоянию на 22.08.2018 показатели выполнения работ по благоустройству дворовых, общественных территорий и городских парков на территории Архангельской области достигнуты на уровне 41%, отставание от планов-графиков производства работ в 11 муниципальных образованиях Архангельской области.

Приоритетный проект «Комплексное развитие моногородов»

В рамках принимаемых на региональном и муниципальном уровне мер по развитию моногородов Архангельской области разработаны и утверждены паспорт программы «Комплексное развитие моногородов Архангельской области» (25.01.2018) и Сводный план реализации приоритетного проекта (программы) «Комплексное развитие моногородов Архангельской области» (31.07.2018).

Правительством Архангельской области утверждено Положение о порядке заключения соглашений об осуществлении деятельности на территориях опережающего социально-экономического развития, созданных на территориях монопрофильных муниципальных образований (моногородов) Архангельской области (Постановление от 31.07.2018 № 345-пп, вступило в силу 07.08.2018).

Исполнение п. 3 плана финансового обеспечения программы «Комплексное развитие моногородов Архангельской области» Сводного плана в рамках государственных программ Российской Федерации и государственных программ субъектов Российской Федерации за 1 полугодие 2018 года:

Показатели	Плановое значение показателя на 2018 год, млн. руб.	Фактическое исполнение за 1 полугодие 2018 года, млн. руб.	% исполнения
Физкультурно-оздоровительный комплекс с универсальным игровым залом 42х24 м по адресу: Архангельская обл., г. Северодвинск, о. Ягры, пр. Машиностроителей	124,6	5,6	4,5
Софинансирование на конкурсной основе мероприятий, отраженных в муниципальных программах развития и поддержки субъектов малого и среднего предпринимательства	10,9	0,0	0,0
Мероприятия по развитию комфортной городской среды	85,7	3,3	3,9
Благоустройство городских парков	6,0	0,6	10,0

Исполнение п. 4.1 плана управления программой «Комплексное развитие моногородов Архангельской области» Сводного план за 1 полугодие 2018 года:

Показатели	Плановое значение показателя на 2018 год, утвержденное паспортом проекта	Сведения о фактическом значении показателя за 1 полугодие 2018 года
1. Количество созданных новых рабочих мест, не связанных с деятельностью градообразующего предприятия, тыс. ед.	2351	2195
2 Реализация мероприятий «Пять шагов благоустройства», количество мероприятий	19	27

Постановлением Правительства РФ от 16.03.2018 № 266 «О создании территории опережающего социально-экономического развития «Онега» создана территория опережающего социально-экономического развития «Онега» на территории муниципального образования «Онежское муниципальное образование» Архангельская область.

Определены 15 видов деятельности, в отношении которых действует особый правовой режим (в том числе: растениеводство и животноводство, охота и предоставление соответствующих услуг в этих областях; рыболовство и рыбоводство; производство пищевых продуктов; металлургия; деятельность по предоставлению прочих персональных услуг).

В течение первого года после включения юридического лица в реестр резидентов минимальный объем капвложений должен составлять 2,5 млн.руб.

Минимальное количество новых постоянных рабочих мест, создаваемых в результате реализации инвестиционного проекта, - 10 единиц.

С целью создания территории опережающего социально-экономического развития между Министерством экономического развития РФ, Правительством Архангельской области и администрацией муниципального образования «Онежский муниципальный район» заключено

Соглашение от 31.02.2018 № с-126-сш/Д14 (далее – Соглашение № с-126-сш/Д14) о создании на территории муниципального образования «Онежское» Архангельской области территории опережающего социально-экономического развития «Онега» (далее - ТОСЭР «Онега»).

Соглашением № с-126-сш/Д14 (Приложение № 1) утверждены на 2018-2025 годы значения показателей эффективности функционирования ТОСЭР «Онега», в том числе:

№ п/п	Наименование показателя	2018 год
1	Количество рабочих мест, созданных резидентами ТОР на территории ТОР, ед.	20
2	Количество резидентов ТОР, ед.	2
3	Объем инвестиций, осуществленных резидентами ТОР на территории ТОР, в соответствии с соглашениями и об осуществлении деятельности в ТОР, млн. руб.	50
4	Объем капитальных вложений, осуществленных резидентами ТОР на территории ТОР, в соответствии с соглашениями и об осуществлении деятельности в ТОР, млн.	50
5	Объем выручки от продажи товаров, работ, услуг, полученных резидентами в результате реализации соглашений в ТОР, млн. руб.	9,5

В целях выполнения п. 3.7 Соглашения №с-126-сш/Д14 Решением Совета депутатов МО «Онежское» от 14.06.2018 № 160 в решение Совета депутатов муниципального образования "Онежское" от 14.11.2006 № 55 «О введении земельного налога на территории муниципального образования «Онежское» внесены изменения в части освобождения от налогообложения земельным налогом организаций, имеющих статус резидентов ТОСЭР «Онега», в отношении земельных участков, используемых для реализации инвестиционных проектов в рамках заключенных соглашений об осуществлении деятельности на территории ТОСЭР «Онега». Льгота предоставляется сроком на пять лет с месяца возникновения права собственности на каждый земельный участок, но не ранее даты внесения в реестр резидентов ТОСЭР «Онега». Решение вступило в силу со дня его официального опубликования с 22 июня 2018 года.

Приоритетный проект «Создание современной образовательной среды для школьников»

Приоритетный проект «Создание современной образовательной среды для школьников» реализуется в рамках государственной программы Архангельской области «Развитие образования и науки Архангельской области (2013-2025 годы)» (уполномоченные органы – министерство строительства и архитектуры Архангельской области и министерство образования и науки Архангельской области).

В рамках реализации проекта принято постановление Правительства Архангельской области от 19.01.2016 № 2-пп «Об утверждении Программы, направленной на создание новых мест в общеобразовательных организациях в Архангельской области в соответствии с прогнозируемой потребностью и современными условиями обучения, на 2016 – 2025 годы».

Согласно представленной информации⁶ о реализации приоритетного проекта, «1 сентября 2018 года вводится в эксплуатацию школа на 320 мест в с. Красноборск. Для ввода школы на 240 мест в пос. Ерцево Коношского района в эксплуатацию дополнительно необходимы средства в размере 42,6 млн.руб. на закупку оборудования».

Приоритетный проект «Доступное дополнительное образование для детей»

Приоритетный проект «Доступное дополнительное образование для детей» реализуется в рамках государственной программы Архангельской области «Развитие образования и науки Архангельской области (2013-2025 годы)» (уполномоченный орган – министерство образования и науки Архангельской области).

В рамках реализации проекта принято постановление Правительства Архангельской области от 22.08.2017 № 322-рп «Об утверждении комплекса мер по созданию и функционированию детского технопарка «Кванториум» на 2018 – 2020 годы, концепции по созданию и функционированию детского технопарка «Кванториум» на 2018 – 2020 годы».

Исполнение расходов на реализацию приоритетного проекта производится в разрезе мероприятий:

п.1.3. «Создание условий, обеспечивающих доступность дополнительных общеобразовательных программ естественно-научной и технической направленности для обучающихся. Создание детских технопарков»

п.2.1. Проведение системы областных и межрегиональных мероприятий, обеспечивающих выявление и поддержку интеллектуально-одаренных и талантливых детей, а также воспитательных мероприятий патриотической, гражданской, духовно-нравственной, художественно-эстетической и иной направленности

п.2.2. Укрепление материально-технической базы развития государственных образовательных организаций, реализующих образовательные программы дополнительного образования детей, как системообразующих центров в работе по выявлению и поддержке одаренных и талантливых детей.

В целях реализации приоритетного проекта в первом полугодии 2018 года в Архангельской области: организовано наполнение ГИС «Контингент» организациями дополнительного образования через систему «Дневник – ОДО». На 29.08.2018 в системе «Дневник – ОДО» введена информация о 150 образовательных организациях, реализующих программы дополнительного образования.

В марте 2018 года заключено соглашение между министерством образования и науки Архангельской области и обществом с ограниченной ответственностью «Государство детей» («Inlearn»). Определен

⁶ Письмо агентства стратегических разработок Архангельской области от 04.09.2018 № 321/499« О реализации приоритетных проектов» на запрос КСП АО от 22.08.2018 № 01-02/790

администратор и сотрудники, ответственные за работу навигатора дополнительного образования Архангельской области.

В рамках дискуссионной площадки «Векторы развития системы дополнительного образования Архангельской области» августовского совещания работников сферы образования Архангельской области организована встреча руководителей и специалистов организаций дополнительного образования с Владимиром Андреевичем Шашковым, генеральным директором ООО «Образовательные технологии», разработчик портала «Навигатор дополнительного образования».

30.08.2018 состоится обучающий вебинар по внедрению данного навигатора в информационное пространство Архангельской области.

Приоритетный проект «Подготовка высококвалифицированных специалистов и рабочих кадров с учетом современных стандартов и передовых технологий»

По состоянию на 01.07.2018 по приоритетному проекту реализованы следующие контрольные точки:

сформирован перечень профессий и специальностей СПО, наиболее востребованных, новых и перспективных в Архангельской области (распоряжение министерства образования и науки Архангельской области от 06.04.2017 № 582);

сформирован перечень профессиональных образовательных организаций, внедряющих новые ФГОС СПО по наиболее востребованным, новым и перспективным профессиям и специальностям - участников приоритетного проекта (распоряжение министерства образования и науки Архангельской области от 06.04.2017 № 576);

сформирован план развития инфраструктуры на базе центров квалификаций, предприятий и колледжей, обеспечивающей внедрение новых ФГОС СПО в соответствии с современными стандартами и передовыми технологиями (распоряжение министерства образования и науки Архангельской области от 26.04.2017 № 716);

созданы 3 специализированных центра компетенций (распоряжение министерства образования и науки Архангельской области от 15.09.2017 № 1722);

24 профессиональными образовательными организациями получены лицензии на осуществление образовательной деятельности по образовательным программам, разработанным в соответствии с новыми ФГОС СПО по наиболее востребованным, новым и перспективным профессиям и специальностям;

профессиональным образовательным организациям выделены контрольные цифры приема на подготовку по образовательным программам, соответствующим новым ФГОС СПО по наиболее востребованным, новым и перспективным профессиям и специальностям (распоряжение министерства образования и науки Архангельской области от 25.04.2018 № 698).

Приоритетный проект «Вузы как центры пространства создания инноваций»

Паспорт приоритетного проекта утвержден президиумом Совета при Президенте Российской Федерации по стратегическому развитию и приоритетным проектам (протокол от 25.10.2016 № 9).

По итогам рабочего совещания по вопросу реализации приоритетного проекта подготовлен перечень поручений от 01.02.2018 № пЗГ-6.

В 1 полугодии 2018 года в Архангельской области подготовлен проект паспорта приоритетного проекта. Реализация проекта предусмотрена с 2019 года.

4. Выполнение планов финансово-хозяйственной деятельности бюджетных и автономных учреждений

Сведения о выполнении планов финансово-хозяйственной деятельности государственными и муниципальными бюджетными и автономными учреждениями за 1 полугодие 2018 года представлены в Приложениях №№ 10 и 11 к настоящему заключению.

Согласно представленным отчетам по формам 0503737 «Отчет о выполнении учреждением плана его финансово-хозяйственной деятельности» и 0503779 «Сведения об остатках денежных средств учреждения» остатки средств на счетах государственных, муниципальных бюджетных и автономных учреждений (далее – учреждения) на 01.07.2018 составили в общей сумме 3 936,1 млн.руб. и по отношению к показателям на 01.01.2018 они увеличились на 1 099,3 млн.руб. Остатки денежных средств на счетах муниципальных учреждений составили 1 334,7 млн.руб. (увеличились на 1 074,9 млн.руб.), в государственных учреждениях – 2 601,4 млн.руб. (увеличились на 24,4 млн.руб.).

По состоянию на 01.07.2018 наибольшие остатки сложились в государственных учреждениях здравоохранения за счет средств обязательного медицинского страхования в сумме 663,9 млн.руб., которые за 6 месяцев 2018 года снизились на 802,0 млн.руб.

Из общей суммы остатков денежных средств остатки за счет средств субсидий, выделенных из областного и местных бюджетов на 01.07.2018, без учета грантов, составили 2 572,8 млн.руб., которые увеличились на 1 707,3 млн.руб., из них в муниципальных учреждениях – 1 120,3 млн.руб. (увеличились на 983,5 млн.руб.), в областных учреждениях – 1 452,5 (увеличились на 723,8 млн.руб.), из них наибольшие в учреждениях, подведомственных министерству здравоохранения Архангельской области – 451,4 млн.руб. (рост на 103,2 млн.руб.).

Удельный вес остатков денежных средств, выделенных на финансовое обеспечение выполнения государственных и муниципальных заданий на 01.07.2018 в общей сумме остатков за счет бюджетных средств составил 73,6 % или 1 892,7 млн.руб. (увеличились на 1 523,4 млн.руб.), из них в муниципальных учреждениях – 959,8 млн.руб. (увеличились на 860,4

млн.руб.), в областных учреждениях – 932,9 млн.руб. (рост на 663,1 млн.руб.).

Остатки средств субсидий на иные цели на 01.07.2018 учреждениях составили 679,8 млн.руб. (рост на 183,9 млн.руб.) и их удельный вес сумме остатков за счет бюджетных средств составляет 26,4 %, в т.ч. в муниципальных учреждениях – 160,1 млн.руб. (рост на 123,1 млн.руб.), в областных учреждениях – 519,6 млн.руб. (рост на 60,7 млн.руб.), из них наибольшие в учреждениях, подведомственных министерству образования и науки Архангельской области – 98,1 млн.руб. (рост на 72,7 млн.руб.).

Согласно представленным отчетам, планы финансово-хозяйственной деятельности учреждениями по доходам за 1 полугодие 2018 года в целом исполнены на сумму 31 552,6 млн.руб. (51,5 % к плановым показателям года), из них муниципальными учреждениями – 14 786,1 млн.руб. (57,2 %), областными учреждениями – 16 766,5 млн.руб. (47,3 %).

За счет средств обязательного медицинского страхования доходы государственных учреждений здравоохранения на 01.07.2018 составили в общей сумме 7 772,7 млн.руб., (42,2 % к плану года) и их удельный вес в общей сумме доходов областных учреждений составляет 46,4 %, в т.ч. в учреждениях подведомственных министерству здравоохранения Архангельской области – 73,7 %.

Собственные доходы учреждений на конец отчетного периода составили 2 993,9 млн.руб. или 51,3 % к плану года, из них муниципальных учреждений – 1 276,2 млн.руб. (50,6 % к году), областных государственных учреждений – 1 717,7 (51,9 млн.руб.), из которых наибольшие получены учреждениями, подведомственными министерству здравоохранения Архангельской области – 863,0 млн.руб. (49,8 % к году).

Согласно представленным отчетам по ф. 0503737 полученное финансирование учреждений за счет средств областного и местных бюджетов за 1 полугодие 2018 год (без учета грантов) составило в общей сумме 20 786,1 млн.руб. или 56,1 % к плановым показателям года, из них:

- субсидии на финансовое обеспечение выполнения государственного и муниципального задания – 19 171,5 млн.руб. (исполнено на 57,2 %) и их удельный вес в общей сумме доходов составляет 60,8 %;
- субсидии на иные цели – 1 594,3 млн.руб. (исполнено на 45,4 %);
- субсидии на капитальные вложения – 20,3 млн.руб. (исполнено на 87,7 %).

Расходы учреждений за 1 полугодие 2018 года составили в общей сумме 30 434,4 млн.руб. или выполнены на 47,6 % к планам финансово-хозяйственной деятельности на год, из них муниципальными учреждениями – 13 705,6 млн.руб. (52,6 %), областными учреждениями – 16 728,8 млн.руб. (44,1 %).

За 6 месяцев 2018 год расходы учреждений произведены на уровне 88,5 % к полученным доходам с учетом наличия неиспользованного остатка на начало года, в т.ч. муниципальными учреждениями – 91,1 %, областными учреждениями – 86,5 %.

За счет собственных доходов расходы учреждений составили в сумме 2 808,0 млн.руб. (45,2 % к плану года и 80,2 % к доходам с учетом остатка на 01.01.2018), в т.ч. муниципальными учреждениями – 1 185,9 млн.руб. (45,6 % к году и 84,8 % к доходам с учетом остатка), государственными учреждениями – 1 622,1 млн.руб. (45,0 % к году и 77,2 % к доходам с учетом остатка).

За счет средств ОМС расходы в областных учреждениях здравоохранения составили 8 578,4 млн.руб. (43,2 % к плану года) или 92,9 % к полученным доходам с учетом остатка на 01.01.2018 по данному виду финансового обеспечения.

За счет бюджетных средств (без учета грантов) расходы в муниципальных и государственных учреждениях в 1 полугодии 2018 года составили 19 047,9 млн.руб. или 88,0 % к полученному финансированию, с учетом остатка на 01.01.2018, что повлияло на рост остатков по состоянию на 01.07.2018, из них:

- за счет субсидии на финансовое обеспечение выполнения государственного и муниципального задания – 17 626,8 млн.руб. (90,2 %);
- за счет субсидии на иные цели – 1 400,8 млн.руб. (67,0 %), в т.ч. в областных учреждениях – 731,1 млн.руб., что составило 58,2 % и повлияло на рост остатков указанного вида субсидии на 13,2 % или на 383,9 млн.руб.;
- за счет субсидии на капитальные вложения – 20,3 млн.руб. (98,3 %).

Сведения о дебиторской и кредиторской задолженности бюджетных и автономных учреждений в разрезе муниципальных образований и главных распорядителей средств областного бюджета представлены в приложениях №№ 12 и 13 к настоящему заключению.

Согласно представленным отчетам по форме 0503769 «Сведения по дебиторской и кредиторской задолженности учреждения» дебиторская задолженность государственных, муниципальных бюджетных и автономных учреждений на 01.07.2018 составила 15 329,8 млн.руб. и за 6 месяцев 2018 года она увеличилась на 4 465,8 млн.руб. или на 41,1 %, в том числе дебиторская задолженность муниципальных учреждений – 941,2 млн.руб. (рост на 713,5 млн.руб. или в 4,1 раза), в областных учреждениях – 14 388,6 млн.руб. (рост на 3 752,3 млн.руб. или на 35,3 %).

Из общей суммы дебиторской задолженности, просроченная дебиторская задолженность учреждений на конец отчетного периода составила 58,1 млн.руб., которая за 1 полугодие 2018 года снизилась на 4,5 млн.руб. или на 7,1 %, в т.ч. в муниципальных учреждениях – 5,2 млн.руб. (снизилась на 0,5 млн.руб. или на 9,5 %), в областных учреждениях – 52,9 млн.руб. (уменьшилась на 3,9 млн.руб. или на 6,9 %).

В областных учреждениях наибольший рост просроченной дебиторской задолженности, за счет всех видов финансового обеспечения, наблюдается в учреждениях министерства здравоохранения – на 12,1 млн.руб. (на 37,4 %) и на 01.07.2018 она составила 44,3 млн.руб.

Следует отметить, что в учреждениях министерства природных ресурсов и лесопромышленного комплекса Архангельской области на 01.07.2018 просроченная дебиторская задолженность не отражена, а на 01.01.2018 (на 01.01.2017 не отражена) она составляла 16,0 млн.руб. В связи с чем, указанный отчет вызывает сомнение в правильности его составления, который должен быть составлен согласно показателям, отраженным в регистрах бухгалтерского учета учреждений. Обозначенная задолженность на 01.01.2018 имела место быть в отчете ГАУ «Единый лесопожарный центр» за счет собственных доходов учреждения. При этом, годовой план по доходам данного учреждения за 6 месяцев 2018 года за счет собственных доходов исполнен лишь на 27,2 % и составил 15,1 млн.руб, т.е. на 1,0 млн.руб. меньше, чем составляла просроченная дебиторская задолженность на начало года. Обозначенный факт необходимо пояснить главному распорядителю средств областного бюджета.

За счет собственных доходов и ОМС просроченная дебиторская задолженность на 01.07.2018 составляет 47,2 млн.руб., и она уменьшилась на 10,2 млн.руб., в т.ч. в муниципальных учреждениях – 2,6 млн.руб., с ростом на 0,7 млн.руб., областных учреждений – 44,5 млн.руб. снизилась на 10,9 млн.руб. При этом, наибольший рост наблюдается в учреждениях министерства здравоохранения Архангельской области – на 6,7 млн.руб. в основном за счет собственных доходов.

Просроченная дебиторская задолженность учреждений за счет бюджетных средств на 01.07.2018 составила 10,9 млн.руб. (рост на 5,8 млн.руб.), в т.ч. в муниципальных учреждениях – 2,6 млн.руб. (уменьшилась на 1,2 млн.руб.), в областных учреждениях – 8,3 млн.руб. (рост на 7,0 млн.руб.). Из общей суммы просроченной дебиторской задолженности:

- по счету 209 «Расчеты ущерба и иным доходам» – 1,6 млн.руб. за счет субсидий на выполнение муниципального задания в муниципальных учреждениях;

- по счету 206 «Расчеты по выданным авансам» в муниципальных учреждениях – 0,6 млн.руб. за счет субсидии на выполнение муниципального задания;

- по счету 205.31 «Расчеты по доходам от оказания платных услуг (работ)» - 4,6 млн.руб. в т.ч. в учреждениях министерства здравоохранения в указанной сумме (на начало года отсутствовала) за счет субсидии на выполнение государственного задания.

Кредиторская задолженность на 01.07.2018 в учреждениях, согласно отчетам по ф. 0503769 составила 5 134,7 млн.руб., которая увеличилась за 1 полугодие 2018 года на 1 608,4 млн.руб. или на 45,6 %, в том числе в муниципальных учреждениях – 1 819,0 млн.руб. (увеличилась на 962,3 млн.руб. или в 2,1 раза), в областных учреждениях – 3 315,7 млн.руб. (увеличилась на 646,1 млн.руб. или на 24,2 %).

Из общей суммы кредиторской задолженности просроченная кредиторская задолженность в учреждениях на 01.07.2018 составила 612,8

млн.руб., и она за 6 месяцев 2018 года выросла на 97,7 млн.руб. или на 19,0 %, из нее в муниципальных учреждениях – 257,1 млн.руб. (рост на 59,5 млн.руб. или на 30,0 %), в областных учреждениях – 355,7 млн.руб. (рост на 38,2 млн.руб. или на 12,0 %).

За счет средств обязательного медицинского страхования просроченная кредиторская задолженность в учреждениях министерства здравоохранения Архангельской области на 01.07.2018 составила 312,1 млн.руб. и за 1 полугодие 2018 года она увеличилась на 13,6 млн.руб. или на 10,8 %.

За счет бюджетных средств просроченная кредиторская задолженность в учреждениях на 01.01.2018 составила 231,3 млн.руб., которая за 1 полугодие 2018 года увеличилась на 61,7 млн.руб. или на 36,4 %, из нее в муниципальных учреждениях – 228,6 млн.руб. (рост на 36,5 млн.руб.), в областных учреждениях – 2,7 млн.руб. (рост на 0,7 млн.руб. или на 31,3 %).

Наибольшая задолженность сложилась за счет субсидии на финансовое обеспечение выполнения государственных и муниципальных заданий, которая на 01.07.2018 составила 229,4 млн.руб. (рост на 62,4 млн.руб. или на 37,3 %), из нее основная сумма составляет в муниципальных учреждениях – 226,7 млн.руб. (рост на 61,7 млн.руб. или на 37,4 %), из нее наибольшая по коммунальным услугам – 152,7 млн.руб. (рост на 74,0 млн.руб. или в 1,9 раза), в том числе наибольшая в учреждениях МО «Вельский муниципальный район» - 52,3 млн.руб. (рост на 26,6 млн.руб. или в 2,0 раза) и МО «Устьянский муниципальный район» - 24,6 млн.руб. (рост на 6,7 млн.руб. или в 1,4 раза).

В областных учреждениях просроченная кредиторская задолженность за счет субсидии на государственное задание на 01.01.2018 года составила 2,7 млн.руб. и она увеличилась на 0,6 млн.руб., из нее наибольшая в учреждениях министерства здравоохранения Архангельской области – 1,8 млн.руб. (рост на 0,5 млн.руб.), из нее по приобретенным материальным запасам – 0,6 млн.руб., по работам, услугам по содержанию имущества - 0,2 млн.руб., а по страховым взносам на обязательное пенсионное страхование на выплату страховой части трудовой пенсии – 0,9 млн.руб.

В связи с вышеизложенным полагаем необходимым предложить Правительству Архангельской области принять меры по сокращению просроченной кредиторской задолженности государственных бюджетных и автономных учреждений, а также по недопущению принятия расходных обязательств, не обеспеченных соответствующими источниками финансирования. Аналогичную работу необходимо также проводить и главам муниципальных образований Архангельской области. Данные предложения отражены также в заключениях контрольно-счетной палаты по результатам исполнения областного бюджета за 2017 год.

Одновременно с этим, доводим до сведения, что согласно ст. 15.11 КоАП за грубое нарушение требований к бухгалтерской (финансовой) отчетности предусмотрена административная ответственность.

5. Государственный долг Архангельской области

По состоянию на 01.07.2018 объем государственного внутреннего долга Архангельской области составил 34 926,7 млн.руб. В течение 1 полугодия 2018 года его размер сократился на 5 989,9 млн.руб. или на 14,6 %.

Долговые обязательства Архангельской области по состоянию на 01.07.2018 не превысили предельный объем государственного внутреннего долга, установленный статьей 12 закона «Об областном бюджете».

По отношению к утвержденному объему доходов областного бюджета, без учета безвозмездных поступлений, государственные долговые обязательства составляют 65,8 % и находятся в пределах ограничений, установленных ст. 107 БК РФ.

Состав и структура государственного внутреннего долга Архангельской области и их изменение за 6 месяцев 2018 год представлены в таблице 18 и на рисунке № 23:

Таблица 18. Государственный внутренний долг Архангельской области, в млн.руб

Показатель	На 01.01.2018		На 01.07.2018		Изменение за 6 мес. (+/-)	
	млн.руб.	% к итогу	млн.руб.	% к итогу	млн.руб.	% пунктов
Бюджетные кредиты	14 826,6	36,2	19 986,7	57,2	5 160,1	21,0
Кредиты кредитных организаций	25 650,0	62,7	14 500,0	41,5	-11 150,0	-21,2
Государственные гарантии	440,0	1,1	440,0	1,3	0,0	0,2
Итого	40 916,7	100,0	34 926,7	100,0	-5 989,9	0,0



Рисунок 23. Государственные долговые обязательства Архангельской области на 01.07.2018, в млн.руб.

Изменения в структуре долговых обязательств за отчетный период, характеризующиеся ростом удельного веса бюджетных кредитов за счет снижения доли заемных средств в кредитных организациях, при этом, расходы областного бюджета, в части обслуживания долговых обязательств в сравнении с аналогичным периодом 2017 года незначительно снизились, а именно на 0,1 % или на 0,9 млн.руб. (подробнее см. ниже).

Общий объем привлеченных бюджетных кредитов за 6 месяцев 2018 года составил 10 322,2 млн.руб., в соответствии с договором о

предоставлении бюджетного кредита с УФК по Архангельской области и НАО на пополнение остатков средств на счете областного бюджета (с учетом дополнительных соглашений к нему) в соответствии со ст. 93.6 БК РФ, по ставке за пользование кредитом в размере 0,1 % годовых.

Сумма погашения бюджетных кредитов в 2017 году составила 5 162,0 млн.руб. – кредит, полученный на пополнение остатков на счете областного бюджета в соответствии со ст. 93.6 БК РФ. Погашение указанного кредита производилось своевременно.

По состоянию на 01.07.2018 долговые обязательства Архангельской области, в виде бюджетных кредитов по соглашениям с Минфином России и УФК по Архангельской области и НАО сложились на общую сумму 19 986,7 млн.руб. Средневзвешенная ставка по привлеченным бюджетным кредитам на 01.07.2018 составляла 0,1 % годовых и за отчетный период не изменилась.

Информация о состоянии задолженности и движении бюджетных кредитов за 6 месяцев 2018 года представлено в таблице 19:

Таблица 19. Движение бюджетных кредитов за 1 полугодие 2018 года, в млн.руб.

Назначение	Остаток на 01.01.2018	Привлечено	Погащено	Остаток на 01.07.2018	Уплачено процентов
1	2	3	4	5=2+3-4	6
На реализацию мероприятий по поддержке монопрофильных муниципальных образований	711,1	0,0	0,0	711,1	0,0
На строительство, реконструкцию, кап. ремонт, ремонт и содержание автодорог	2 566,1	0,0	0,0	2 566,1	0,0
На частичное покрытие дефицита бюджета	300,0	0,0	0,0	300,0	0,0
На замещение кредитов в кредитных организациях	11 249,5	0,0	0,0	11 249,5	0,0
УФК - на пополнение остатков	0,0	10 322,2	5 162,0	5 160,1	1,3
Итого	14 826,6	10 322,2	5 162,0	19 986,7	1,3

Движение кредитов от кредитных организаций за 1 полугодие 2018 года представлено в таблице 20:

Таблица 20. Движение заемных средств от кредитных организаций за 1 полугодие 2018 год, в млн.руб.

Наименование кредитной организации	Остаток на 01.01.2018	Привлечено	Погащено	Остаток на 01.07.2018	Уплачено процентов
1	2	3	4	5=2+3-4	6
АО "Альфа-Банк"	1 500,0	3 400,0	1 400,0	3 500,0	120,9
«Газпромбанк» (Акционерное общество)	1 373,6	0,0	1 373,6	0,0	60,2
ПАО «Саровбизнесбанк»	1 000,0	0,0	1 000,0	0,0	43,8
ПАО «Сбербанк»	21 776,4	24 150,0	34 926,4	11 000,0	504,8
Итого	25 650,0	27 550,0	38 700,0	14 500,0	729,7

Средневзвешенная ставка привлечения кредитов от кредитных организаций в отчетном периоде составила 8,335 % годовых. Средневзвешенная ставка погашенных кредитов от кредитных организаций в отчетном периоде составила 8,543 % годовых.

По состоянию на 01.07.2018 средневзвешенная ставка по непогашенным кредитам от кредитных организаций сложилась в размере 8,121 % годовых, что на 0,761 процентных пункта ниже соответствующего показателя на 01.01.2018 (8,882 %).

Сведения о привлечении и погашении заемных средств в отчетном периоде (сальдо) представлены на рисунке 24:

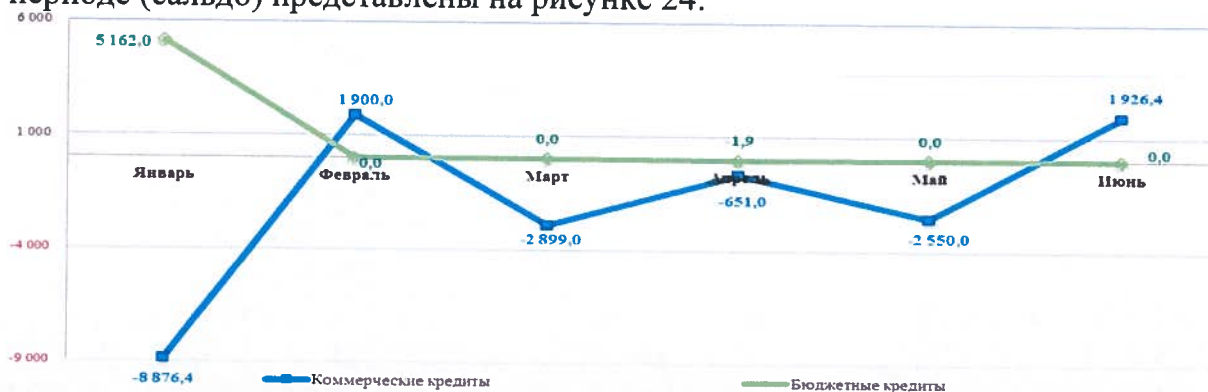


Рисунок 24. Привлечение заемных средств в областной бюджет (с учетом их погашения), за 1 полугодие 2018 года, млн.руб

В январе, марте, апреле и мае текущего года Архангельская область, в основном, осуществляла частичное погашение кредитов кредитных организаций. В феврале и июне 2018 года возникла необходимость привлечения заемных средств в виде кредитов банков.

Согласно долговой книге долговые обязательства Архангельской области в виде государственных гарантий на 01.07.2018 составили 440,0 млн.руб. и за 6 месяцев 2018 года их сумма не изменилась. Государственные гарантии предоставлены АО «Архангельская областная энергетическая компания» в целях обеспечения исполнения обязательств обществом перед кредитной организацией.

Следует отметить, что в течение аналогичного периода 2017 года были определенные изменения в части выданных государственных гарантий Архангельской области, в т.ч в указанной сумме обозначенному выше акционерному обществу, которые представлены на рисунке 25:

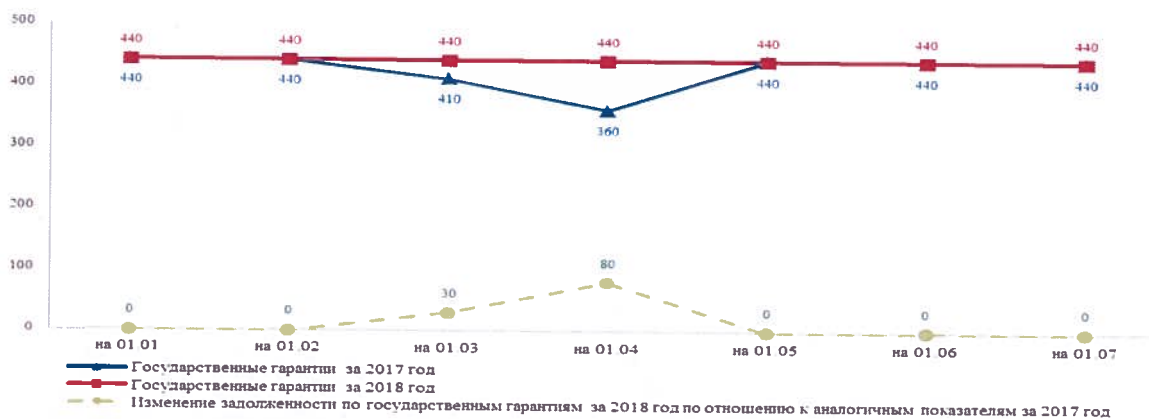


Рисунок 25. Государственные гарантии Архангельской области, представленные АО «Архангельская областная энергетическая компания» за I полугодие 2017 и I полугодие 2018 годов, в млн.руб.

Как отражено на рисунке, в целом по отношению к 01.07.2017 выданные государственные гарантии на 01.07.2018 не изменились.

Расходы на обслуживание государственного долга в отчетном периоде произведены на сумму 731,0 млн.руб. или 46,0 % к утвержденным показателям сводной бюджетной росписи.

Как обозначено выше, в текущем периоде отмечается незначительное снижение расходов на обслуживание долговых обязательств по сравнению с аналогичным периодом 2017 года на 0,9 млн.руб. или на 0,1 %.

На 01.07.2018 из общей суммы расходов на обслуживание государственного долга 729,7 млн.руб. составили расходы на уплату процентов за пользование кредитами кредитных организаций, а 1,3 млн.руб. – расходы на обслуживание бюджетных кредитов.

Ежемесячные расходы областного бюджета на обслуживание государственного долга за 6 месяцев 2017 и 2018 годов представлены на рисунке 26:

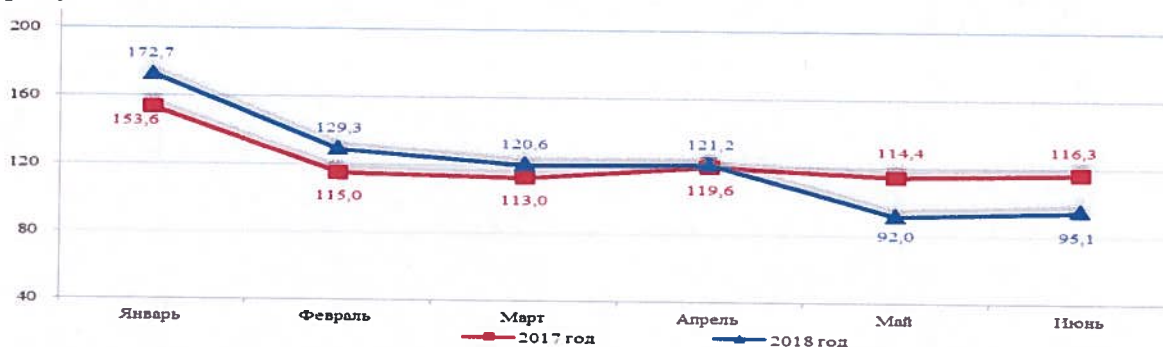


Рисунок 26. Расходы на обслуживание государственного долга Архангельской области за 6 месяцев 2017 и 2018 годов, млн.руб

Как видно на указанном выше рисунке, с января по апрель 2018 года расходы на обслуживание государственного долга превышали аналогичные показатели за 2017 год, а с мая по июнь – наоборот, ниже аналогичных показателей.

Среднедневные расходы на обслуживание государственного долга в отчетном периоде составили 4 038,8 тыс.руб., что на 4,8 тыс.руб. ниже соответствующих расходов за 1 полугодие 2017 года.

В таблице 21 представлена оценка положения Архангельской области, по объему государственных внутренних долговых обязательств за 1 полугодие 2018 года.

Таблица 21. Рэнкинг⁷ Архангельской области по объему государственного долга по состоянию на 01.01.2018 и 01.07.2018.

Показатель	На 01.01.2018		На 01.07.2018		Изменение (+,-)	
	РФ	СЗФО	РФ	СЗФО	РФ	СЗФО
Государственный долг, млн.руб.	40 916,65		34 926,7		-5 989,9	
Позиция	17	1	18	1	1	0
Уровень государственного долга по отношению к налоговым и неналоговым доходам, %	79,1% ⁸		65,8% ⁹		-13,3 п.п.	
Позиция	22	3	32	4	10	1
Государственный долг на душу населения, руб.	36 473,68		31 436,3		-5 037,3	
Позиция	10	4	16	4	6	0

По состоянию на 01.07.2018 по сравнению с началом 2018 года Архангельская область по объему государственного долга улучшила свое положение на 1 позицию среди субъектов Российской Федерации (с 17 до 18 места из 85 субъектов РФ), а среди субъектов Северо-Западного федерального округа позиция не изменилась (на 1 месте из 11 субъектов РФ).

В результате наибольший объем долговых обязательств по состоянию на отчетную дату среди 11 субъектов СЗФО зафиксирован в Архангельской области (34 926,7 млн.руб.), следом располагается г. Санкт-Петербург (34 842,8 млн.руб.), который на 01.01.2018 занимал 3 место, наименьший – в Ненецком автономном округе (2 020,0 млн.руб.).

Вместе с тем необходимо отметить, что по показателю «Уровень государственного долга по отношению к налоговым и неналоговым доходам, %» Архангельская область значительно улучшила свое положение, поднявшись с 22 на 32 место. Среди субъектов СЗФО положение региона на 01.01.2018 также улучшилось на 1 позицию (с 3 на 4 место).

Наибольший объем государственных долговых обязательств по России на 01.07.2018 сложился в Краснодарском крае (129 243,7 млн.руб.), но при этом данный субъект РФ при расчете государственного долга на душу населения занимает 27 позицию.

Позиция Архангельской области по государственному долгу на душу населения за 6 месяцев 2018 года среди субъектов СЗФО не изменилась, а среди субъектов РФ улучшилась на 6 позиций (с 10 на 16 место).

В целом, за 1 полугодие 2018 года государственный долг Архангельской области по отношению к аналогичным показателям 2017 года

⁷ Первое место занимает субъект РФ с наибольшим объемом долговых обязательств и наибольшим уровнем государственного долга к налоговым и неналоговым доходам (включая более 100,0 %).

⁸ Фактическое значение на 31.12.2017.

⁹ К плану на 2018 год, согласно отчету по ф. 0503317 на 01.07.2018.

и его изменения характеризуется показателями, представленными на рисунке 27.

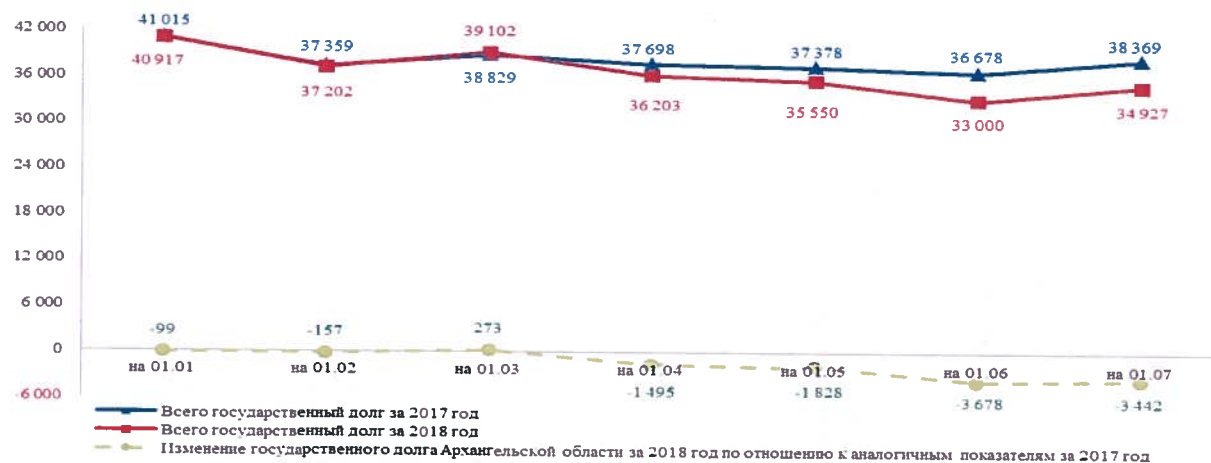


Рисунок 27. Государственный долг Архангельской области за 1 полугодие 2018 года и за аналогичный период 2017 года, млн.руб.

Как видно на указанном выше рисунке, только на 01.03.2018 государственный долг Архангельской области превышал соответствующий показатель 2017 года.

В результате на 01.07.2018 государственный долг по отношению к показателям на 01.07.2018 снизился на 3 441,9 млн.руб. или на 9,0 %.

Из обозначенных выше сумм ежемесячная задолженность по бюджетным кредитам за 1 полугодие 2017 – 2018 г.г. представлена на рисунке 28:



Рисунок 28. Задолженность областного бюджета по бюджетным кредитам за 1 полугодие 2017 года и 1 полугодие 2018 года, млн.руб

Задолженность по бюджетным кредитам с января по май 2018 года была ниже аналогичных показателей прошлого года. В июне 2017 года Архангельская область в связи с невыполнением условий соглашений с Минфином России досрочно возвратила часть бюджетных кредитов, в связи с чем на 01.07.2018 данная задолженность превышает аналогичную задолженность на 01.07.2017 на 12 340,8 млн.руб.

По привлеченным кредитам в кредитных организациях ежемесячная задолженность в 1 полугодии 2018 года по отношению к аналогичным обязательствам за 2017 год и ее изменение представлена на рисунке 29:

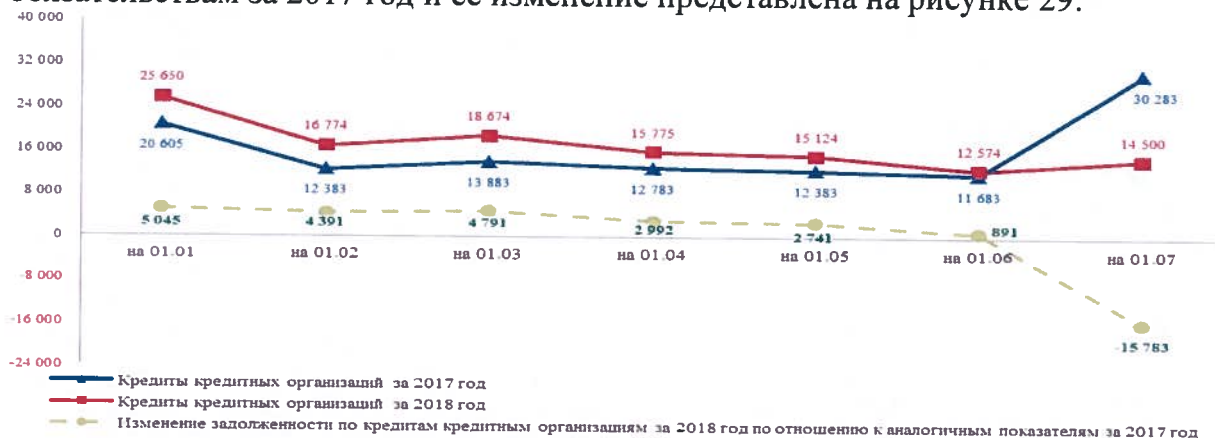


Рисунок 29. Задолженность областного бюджета по кредитам кредитных организаций за 1 полугодие 2017 и 2018 годов, млн.руб.

До 01.06.2018 задолженность по заемным средствам в кредитных организациях превышала аналогичные показатели 2017 года, в июне 2018 года наблюдается снижение по отношению к аналогичным показателям 2017 года.

В таблице 22 представлена оценка положения Архангельской области на 01.07.2017 и на 01.07.2018, по объему государственных внутренних долговых обязательств по сравнению с другими субъектами РФ, а также субъектами СЗФО.

Таблица 22. Рэнкинг¹⁰ Архангельской области по объему государственного долга по состоянию на 01.07.2017 и 01.07.2018, а также его изменение за год.

Показатель	На 01.07.2017		На 01.07.2018		Изменение (+,-)	
	РФ	СЗФО	РФ	СЗФО	РФ	СЗФО
Государственный долг, млн.руб.	38 368,65		34 926,7		-3 441,9	
Позиция	20	2	18	1	-2	-1
Уровень государственного долга по отношению к налоговым и неналоговым доходам, % ¹¹	84,4%		65,8%		-18,6 п.п.	
Позиция	23	3	32	4	9	1
Государственный долг на душу населения, руб.	34 202,36		31 436,3		-2 766,0	
Позиция	12	4	16	4	4	0

При снижении общей суммы государственного долга с 01.07.2017 по 01.07.2018 позиция Архангельской области ухудшилось, как среди субъектов РФ на 2 позиции (с 20 на 18 место), так и среди субъектов Северо-Западного федерального округа на 1 позицию (со 2 на 1 место).

Одновременно с этим, на 01.07.2018 по отношению к 01.07.2017 уровень государственного долга по отношению к утвержденным в областном

¹⁰ Первое место занимает субъект РФ с наибольшим объемом долговых обязательств и наибольшим уровнем государственного долга к налоговым и неналоговым доходам (включая более 100,0 %).

¹¹ Уровень государственного долга по отношению к налоговым и неналоговым доходам, утвержденным на соответствующий год (отчеты по ф. 0503317 на отчетные даты).

бюджете на год налоговым и неналоговым доходам сократился на 18,6 процентных пунктов. По отношению к субъектам РФ уровень государственного долга Архангельской области улучшился на 9 позиций (с 23 на 32 место), а среди субъектов РФ – улучшился на 1 позицию (с 3 на 4 место).

Для сведения: По состоянию на 01.07.2017 1 место по уровню государственного долга к утвержденным налоговым и неналоговым доходам в бюджете субъекта РФ занимает Республика Мордовия – 224,8 % (государственный долг - 54 362,0 млн.руб., а утвержденные налоговые и неналоговые доходы данного субъекта РФ – 24 181,3 млн.руб.). В то же время, по результатам исполнения данного бюджета субъекта РФ за 2017 год уровень государственного долга на 01.01.2018 составлял 225,7 %.

По состоянию на 01.07.2017, на 01.01.2018 и на 01.07.2018 государственные долговые обязательства отсутствуют в г. Севастополь и в Сахалинской области.

Позиция Архангельской области по сумме государственного долга на душу населения с 01.07.2017 по 01.07.2018 в Российской Федерации улучшилась на 4 позиции (с 12 на 16 место), а среди субъектов СЗФО за указанный период не изменилась (4 место), при этом сумма снизилась на 2 766,0 руб. на 1 человека и составила 31 463,3 руб.*чел.

6. Предложения

По результатам проведенной экспертизы контрольно-счетная палата полагает необходимым предложить Правительству Архангельской области:

– принять меры по недопущению роста просроченной кредиторской задолженности государственных бюджетных и автономных учреждений, а также по недопущению принятия расходных обязательств, не обеспеченных соответствующими источниками финансирования. Аналогичную работу необходимо также проводить и главам муниципальных образований Архангельской области;

– привести Положение о порядке использования средств резервного фонда Правительства Архангельской области в соответствие Бюджетному кодексу Российской Федерации;

– обеспечить необходимый уровень долевого финансирования капитальных вложений в объекты муниципальной собственности за счет средств бюджетов муниципальных образований в соответствии с п. 12 Правил финансирования областной адресной инвестиционной программы..., утвержденных постановлением Администрации Архангельской области от 17.01.2008 № 6-па/1;

– обеспечить соблюдение принципа равенства бюджетных прав муниципальных образований при представлении им субсидий из областного бюджета, в частности на софинансирование мероприятий по ремонту автомобильных дорог общего пользования местного значения;

– обеспечить своевременную и в полном объеме реализацию мероприятий областной адресной инвестиционной программы по итогам 2018 года;

По результатам проведенной экспертизы контрольно-счетная палата Архангельской области полагает возможным рассмотрение отчета об исполнении областного бюджета за первое полугодие 2018 года на сессии Архангельского областного Собрания депутатов.

Приложение:

1. Приложение № 1: Сведения об исполнении консолидированного бюджета Архангельской области за 6 месяцев 2018 года, согласно отчетам, представленным в Минфин России по ф. 0503317, 0503387 и 0503369 на 3 л.

2. Приложение № 2. Сведения об исполнении консолидированного бюджета Архангельской области за 6 месяцев 2018 года, согласно отчетам, представленным в Минфин России по ф. 0503317, 0503387 и 0503369 на 6 л.

3. Приложение № 3. Сведения об исполнении консолидированных бюджетов муниципальных образований в Архангельской области на 01.07.2018, согласно отчетам по ф. 0503317 и 0503387, представленным в Минфин России на 1 л.

4. Приложение № 4. Налоговые и неналоговые доходы консолидированных бюджетов муниципальных образований Архангельской области за 1 полугодие 2018 года, согласно отчету, представленному в Минфин России по ф. 0503317 на 1 л.

5. Приложение № 5. Межбюджетные трансферты из областного бюджета в бюджеты городских округов и муниципальных районов на 01.07.2017 и на 01.07.2018, согласно отчету по ф. 0503317 «Таблица консолидируемых расчетов», представленному в Минфин России на 1 л.

6. Приложение № 6. Состояние дебиторской задолженности бюджетов муниципальных образований, с учетом казенных учреждений (без бюджетных и автономных учреждений), согласно отчетам по ф. 0503369 на 01.07.2018 на 1 л.

7. Приложение № 7. Состояние кредиторской задолженности бюджетов муниципальных образований, с учетом казенных учреждений (без бюджетных и автономных учреждений), согласно отчетам по ф. 0503369 на 01.07.2018 на 1 л.

8. Приложение № 8. Исполнение областного бюджета за 1 полугодие 2018 года в разрезе программ на 2 л.

9. Приложение № 9. Информация о невыполнении мероприятий или показателей реализации мероприятий государственных программ Архангельской области по состоянию на 01.07.2018. на 15 л.

10. Приложение № 10. Выполнение планов финансово-хозяйственной деятельности государственных, муниципальных бюджетных и автономных учреждений за 6 месяцев 2018 года, согласно отчетам по ф. 0503779 и 0503737, в тыс.руб. на 3 л.

11. Приложение № 11. Выполнение планов финансово-хозяйственной деятельности государственных бюджетных и автономных учреждений за 6 месяцев 2018 года, в разрезе главных распорядителей, согласно отчетам по ф. 0503779 и 0503737, в тыс.руб. на 3 л.

12. Приложение № 12. Состояние задолженности государственных и муниципальных бюджетных, автономных учреждений на 01.07.2018, без учета средств во временном распоряжении, согласно отчетам по ф. 0503769, в тыс.руб. на 2 л.

13. Приложение № 13. Состояние задолженности государственных бюджетных и автономных учреждений на 01.07.2018, согласно отчетам по ф. 0503769, без учета средств во временном распоряжении на 2 л.

Руководитель
экспертно-аналитического мероприятия



В.Н. Спицына

Сведения об исполнении консолидированного бюджета Архангельской области за 6 месяцев 2018 года, согласно отчетам, представленным в Минфин России по ф. 0503317, 0503387 и 0503369

Показатели	Утверждено по отчету на 2018 год (млн.руб.)						Исполнено за 1 полугодие 2018 года (млн.руб.)					Процент выполнения (%)							
	Консоли- дирован- ный бюджет области	из них бюджеты:					Консоли- дирован- ный бюджет области	из них бюджеты:				Консоли- дирован- ный бюджет области	из них бюджеты:						
		област- ной	консоли- дирован- ные бюджеты МО	в т.ч.:				област- ной	консоли- дирован- ные бюджеты МО	в т.ч.:			област- ной	консоли- дирован- ные бюджеты МО	в т.ч.:				
				город- ские	район- ные	поселе- ний				город- ские	район- ные				поселе- ний	город- ские	район- ные	поселе- ний	
А	1	2	3	4	5	6	7	8	9	10	11	12	13=7/1*100	14=8/2*100	15=9/3*100	16=10/4*100	17=11/5*100	18=12/6*100	
ДОХОДЫ (по форме 0503317)																			
Налоговые и неналоговые доходы, из них:	66 894,8	53 065,1	13 830,4	10 089,4	2 559,0	1 182,0	35 042,0	28 457,8	6 584,2	4 833,5	1 328,2	422,5	52,4	53,6	47,6	47,9	51,9	35,7	
Налог на прибыль организаций	15 089,4	15 089,4	0,0	0,0	0,0	0,0	10 006,7	10 006,7	0,0	0,0	0,0	0,0	66,3	66,3	-	-	-	-	
Налог на доходы физических лиц	26 919,5	17 851,3	9 068,2	7 031,6	1 672,9	363,7	12 907,7	8 575,3	4 332,4	3 268,3	873,6	190,5	47,9	48,0	47,8	46,5	52,2	52,4	
Акцизы	4 755,3	4 470,1	285,3	34,7	206,4	44,1	2 055,4	1 915,4	140,1	16,9	101,5	21,7	43,2	42,8	49,1	48,6	49,2	49,1	
Налоги на совокупный доход	4 005,1	2 909,3	1 095,9	773,1	310,8	11,9	2 310,6	1 743,8	566,9	409,8	151,6	5,5	57,7	59,9	51,7	53,0	48,8	46,3	
Налоги на имущество	9 713,3	8 751,8	961,5	651,9	0,0	309,6	4 358,4	4 009,2	349,2	254,6	0,0	94,6	44,9	45,8	36,3	39,1	-	30,6	
Налоги, сборы и регулярные платежи за пользование природными ресурсами	2 671,2	2 671,2	0,0	0,0	0,0	0,0	1 384,9	1 384,9	0,0	0,0	0,0	0,0	51,8	51,8	-	-	-	-	
Государственная пошлина	322,6	131,4	191,2	144,9	43,9	2,5	172,6	74,0	98,6	74,5	23,0	1,1	53,5	56,3	51,6	51,5	52,4	42,6	
Задолженность и перерасчеты по отменным налогам, сборам и иным обязательным платежам	0,0	0,0	0,0	0,0	0,0	0,0	0,0	-0,0	0,0	0,0	0,0	0,0	754,7	-	1 952,3	62,2	-	5 948,2	
Доходы от использования имущества, находящегося в государственной и муниципальной собственности	1 143,0	20,0	1 123,8	752,6	199,2	171,9	540,1	12,9	527,2	351,0	95,9	80,3	47,2	64,6	46,9	46,6	48,2	46,7	
Платежи при пользовании природными ресурсами	696,0	632,6	63,4	45,7	17,7	0,0	490,7	443,1	47,6	32,5	15,2	0,0	70,5	70,0	75,1	71,0	85,4	-	
Доходы от оказания платных услуг (работ) и компенсации затрат государства	238,8	75,1	163,7	127,7	16,4	19,5	152,3	74,0	78,3	55,4	14,0	8,9	63,8	98,5	47,8	43,4	85,4	45,6	
Доходы от продажи активов	494,0	13,2	480,9	393,9	58,3	28,7	354,2	5,2	349,0	297,2	34,3	17,5	71,7	39,6	72,6	75,5	58,9	60,9	
Административные платежи и сборы	1,2	1,1	0,0	0,0	0,0	0,0	0,7	0,6	0,0	0,0	0,0	0,0	56,4	57,2	28,3	-	-	28,3	
Штрафы, санкции, возмещение ущерба	831,6	448,8	382,8	123,3	33,3	226,2	285,4	199,0	86,4	66,9	18,6	0,9	34,3	44,3	22,6	54,2	55,9	0,4	
Прочие неналоговые доходы	13,6	0,0	13,6	9,9	0,0	3,7	22,2	13,7	8,5	6,5	0,5	1,5	163,0	-	62,6	65,5	4 855,5	41,9	
Поступления (перечисления) по урегулированию расчетов между бюджетами	0,0	0,0	0,0	0,0	0,0	0,0	0,0	0,0	0,0	0,0	0,0	0,0	-	-	-	-	-	-	
Безвозмездные поступления, в т.ч.:	18 587,5	18 669,9	22 268,5	10 670,7	11 704,1	1 178,6	9 142,5	9 223,7	11 197,3	5 249,5	6 003,4	403,1	49,2	49,4	50,3	49,2	51,3	34,2	
1. От других бюджетов	18 537,8	18 537,8	22 351,0	10 652,5	11 793,5	1 189,8	9 110,5	9 110,5	11 278,5	5 231,3	6 093,1	412,8	49,1	49,1	50,5	49,1	51,7	34,7	
2. Безвозмездные поступления от государственных (муниципальных) организаций	119,6	119,6	0,0	0,0	0,0	0,0	38,5	38,5	0,0	0,0	0,0	0,0	32,2	32,2	-	-	-	-	
3. Безвозмездные поступления от негосударственных организаций	1,1	0,1	1,0	0,9	0,1	0,0	1,1	0,1	1,0	0,9	0,1	0,0	99,9	100,0	99,9	100,0	100,0	85,3	
4. Прочие безвозмездные поступления	62,6	33,4	29,2	9,0	17,1	3,1	32,8	3,4	29,4	9,0	16,8	3,5	52,3	10,2	100,4	100,2	98,4	112,4	
5. Доходы от возврата целевых остатков прошлых лет	10,4	34,7	10,6	9,9	15,1	0,4	15,4	126,9	10,8	10,0	14,0	0,5	148,1	365,3	101,6	100,5	93,0	128,2	
6. Возврат целевых остатков прошлых лет	-144,1	-55,8	-123,3	-1,6	-121,7	-14,8	-55,8	-55,8	-122,4	-1,7	-120,7	-13,8	38,7	100,0	99,2	105,3	99,2	92,9	
ВСЕГО ДОХОДЫ, из них:	85 482,3	71 735,0	36 098,9	20 760,1	14 263,1	2 360,5	44 184,5	37 681,5	17 781,4	10 083,0	7 331,6	825,6	51,7	52,5	49,3	48,6	51,4	35,0	
- налоговые доходы	63 476,5	51 874,3	11 602,1	8 636,2	2 234,0	731,9	33 196,4	27 709,2	5 487,1	4 024,1	1 149,7	313,4	52,3	53,4	47,3	46,6	51,5	42,8	
- неналоговые доходы	3 418,3	1 190,8	2 228,3	1 453,2	325,0	450,0	1 845,6	748,6	1 097,0	809,4	178,5	109,1	54,0	62,9	49,2	55,7	54,9	24,2	

Показатели	Утверждено по отчету на 2018 год (млн.руб.)						Исполнено за 1 полугодие 2018 года (млн.руб.)						Процент выполнения (%)					
	Консоли- дирован- ный бюджет области	из них бюджеты:					Консоли- дирован- ный бюджет области	из них бюджеты:					Консоли- дирован- ный бюджет области	из них бюджеты:				
		област- ной	консоли- дирован- ные бюджеты МО	в т.ч.:				област- ной	консоли- дирован- ные бюджеты МО	в т.ч.:				област- ной	консоли- дирован- ные бюджеты МО	в т.ч.:		
А	1	2	3	4	5	6	7	8	9	10	11	12	13=7/1*100	14=8/2*100	15=9/3*100	16=10/4*100	17=11/5*100	18=12/6*100
РАСХОДЫ (по форме 0503317)																		
Общегосударственные вопросы (01)	6 851,6	3 244,0	3 700,2	1 936,9	1 161,7	655,9	2 591,2	1 051,7	1 573,1	770,3	537,2	286,7	37,8	32,4	42,5	39,8	46,2	43,7
Национальная оборона (02)	30,6	30,6	30,6	6,2	24,4	24,4	12,8	14,1	12,8	2,5	11,6	10,3	41,9	46,1	41,9	40,3	47,6	42,3
Национальная безопасность и правоохранительная деятельность (03)	1 520,6	1 316,7	204,5	154,1	29,8	23,9	788,0	704,8	83,8	66,9	12,0	5,4	51,8	53,5	41,0	43,4	40,3	22,7
Национальная экономика (04), из них:	11 181,2	9 023,7	2 951,9	2 290,6	513,1	363,7	3 728,3	2 860,4	913,6	718,8	143,0	103,6	33,3	31,7	30,9	31,4	27,9	28,5
- общеэкономические вопросы (0401)	556,9	556,8	0,1	0,0	0,1	0,0	229,0	229,0	0,0	0,0	0,0	0,0	41,1	41,1	28,0	-	0,0	98,1
- сельское хозяйство и рыболовство (0405)	949,6	940,0	9,6	0,0	9,6	0,0	391,9	388,2	3,8	0,0	3,8	0,0	41,3	41,3	39,4	-	39,5	0,0
- водное хозяйство (0406)	145,5	144,3	1,2	0,0	1,2	0,0	8,3	7,9	0,4	0,0	0,4	0,0	5,7	5,5	33,0	-	34,3	33,0
- лесное хозяйство (0407)	999,5	999,0	0,4	0,0	0,4	0,0	426,4	426,4	0,0	0,0	0,0	0,0	42,7	42,7	0,0	-	-	0,0
- транспорт (0408)	1 450,8	1 201,9	407,3	349,4	52,3	6,2	374,9	209,7	169,1	149,0	17,3	3,2	25,8	17,4	41,5	42,6	33,0	51,5
- дорожное хозяйство, фонды (0409)	6 484,1	4 756,3	2 355,4	1 833,9	394,7	339,0	2 060,7	1 425,3	673,8	523,0	104,2	96,5	31,8	30,0	28,6	28,5	26,4	28,5
- другие вопросы в области национальной экономики (0412)	491,7	334,3	165,8	95,8	55,2	16,4	186,9	130,6	59,7	40,1	17,4	3,4	38,0	39,1	36,0	41,8	31,5	21,0
Жилищно-коммунальное хозяйство (05), из них:	6 679,4	4 701,9	2 825,8	1 720,3	473,5	901,2	3 192,9	2 526,5	784,6	546,8	85,3	164,3	47,8	53,7	27,8	31,8	18,0	18,2
- жилищное хозяйство (0501)	1 359,3	693,1	954,8	795,0	51,5	113,3	441,1	159,8	353,6	292,9	19,5	44,5	32,5	23,0	37,0	36,8	37,9	39,3
- коммунальное хозяйство (0502)	4 089,5	3 648,6	696,6	117,6	291,3	448,7	2 387,2	2 336,6	91,2	20,9	51,4	20,5	58,4	64,0	13,1	17,7	17,6	4,6
- благоустройство (0503)	984,7	304,1	984,7	660,8	116,1	309,8	249,2	5,3	249,2	161,5	7,3	86,8	25,3	1,7	25,3	24,4	6,3	28,0
- другие вопросы в области жилищно-коммунального хозяйства (0505)	245,9	56,1	189,7	147,0	14,6	29,4	115,4	24,8	90,6	71,5	7,1	12,5	46,9	44,2	47,7	48,6	48,7	42,6
Охрана окружающей среды (06)	62,1	59,2	2,9	2,4	0,5	0,0	25,8	25,5	0,3	0,3	0,1	0,0	41,6	43,1	11,5	11,1	13,1	-
Образование (07), из них:	28 552,1	20 279,6	22 657,2	12 517,5	10 137,9	2,4	15 577,2	11 138,7	12 646,5	6 921,8	5 724,4	0,8	54,6	54,9	55,8	55,3	56,5	33,5
- дошкольное образование (0701)	8 947,2	806,8	8 931,7	5 894,4	3 037,2	0,1	4 698,8	8,7	4 693,1	3 089,7	1 603,4	0,0	52,5	1,1	52,5	52,4	52,8	18,5
- общее образование (0702)	13 419,0	15 400,8	11 036,9	4 929,1	6 107,8	0,0	7 570,2	8 948,4	6 475,3	2 907,5	3 567,8	0,0	56,4	58,1	58,7	59,0	58,4	-
- дополнительное образование детей (0703)	2 208,2	201,6	2 051,0	1 306,6	744,4	0,0	1 256,2	113,6	1 169,0	750,4	418,6	0,0	56,9	56,4	57,0	57,4	56,2	-
- среднее профессиональное образование (0704)	2 494,7	2 494,7	0,0	0,0	0,0	0,0	1 423,2	1 423,2	0,0	0,0	0,0	0,0	57,0	57,0	-	-	-	-
- молодежная политика (0707)	598,9	499,3	177,5	119,8	56,3	2,1	241,0	216,4	88,5	44,7	43,5	0,7	40,2	43,3	49,8	37,3	77,3	34,8
- другие вопросы в области образования (0709)	756,3	753,6	455,2	265,3	189,7	0,1	319,1	361,3	219,0	129,0	89,9	0,0	42,2	47,9	48,1	48,6	47,4	32,0
Культура, кинематография (08)	3 663,0	1 645,3	2 506,6	931,8	1 229,4	508,2	1 899,8	883,5	1 268,8	493,4	615,7	245,8	51,9	53,7	50,6	53,0	50,1	48,4
Здравоохранение (09), из них:	6 456,5	6 456,3	0,2	0,2	0,1	0,0	2 827,0	2 826,9	0,1	0,0	0,1	0,0	43,8	43,8	27,5	0,0	100,0	-
- стационарная медицинская помощь (0901)	2 177,2	2 177,2	0,0	0,0	0,0	0,0	994,3	994,3	0,0	0,0	0,0	0,0	45,7	45,7	-	-	-	-
- амбулаторная помощь (0902)	2 423,2	2 423,2	0,0	0,0	0,0	0,0	977,9	977,9	0,0	0,0	0,0	0,0	40,4	40,4	-	-	-	-
- скорая медицинская помощь (0904)	475,9	475,9	0,0	0,0	0,0	0,0	294,0	294,0	0,0	0,0	0,0	0,0	61,8	61,8	-	-	-	-
- другие вопросы в области здравоохранения (0909)	1 042,5	1 042,3	0,2	0,2	0,1	0,0	392,4	392,4	0,1	0,0	0,1	0,0	37,6	37,6	27,5	0,0	100,0	-
Социальная политика (1000), из них:	22 012,5	21 600,4	1 751,2	1 227,0	515,5	9,5	10 856,9	10 707,1	692,8	484,1	205,6	3,3	49,3	49,6	39,6	39,5	39,9	34,5
- социальное обслуживание населения (1002)	2 633,2	2 633,2	0,0	0,0	0,0	0,0	1 359,1	1 359,1	0,0	0,0	0,0	0,0	51,6	51,6	17,2	-	17,2	-
- социальное обеспечение населения (1003)	15 815,4	15 807,9	786,3	603,5	181,3	2,1	7 933,9	7 869,4	230,7	190,8	39,5	0,4	50,2	50,4	29,3	31,6	21,8	21,2
- охрана семьи и детства (1004)	3 134,9	3 115,7	635,1	382,6	252,5	0,0	1 374,9	1 369,9	314,7	186,7	128,0	0,0	43,9	44,0	49,5	48,8	50,7	-
Физическая культура и спорт (1100)	746,6	612,6	287,8	260,9	20,4	10,4	314,7	252,1	71,1	62,2	7,0	2,5	42,2	41,1	24,7	23,8	34,3	24,3
Средства массовой информации (1200)	98,6	74,9	23,7	23,7	0,0	0,0	47,5	35,1	12,4	12,4	0,0	0,0	48,2	46,8	52,5	52,5	-	-
Обслуживание гос. и муниципального долга (1300)	2 059,1	1 590,8	468,9	413,3	51,4	4,2	858,9	731,0	127,9	108,2	18,4	1,3	41,7	46,0	27,3	26,2	35,7	31,7
Межбюджетные трансферты общего характера (1400)	79,5	4 297,3		0,0	549,7	0,0	0,0	2 054,3		0,0	274,7	0,0	0,0	47,8	-	-	50,0	-
- дотации на выравнивание бюджетной обеспеченности	0,0	1 345,1		0,0	151,5	0,0	0,0	668,9		0,0	76,8	0,0	-	49,7	-	-	50,7	-
- иные дотации	1,1	168,8		0,0	98,4	0,0	0,0	84,4		0,0	50,6	0,0	-	50,0	-	-	51,4	-
- прочие межбюджетные трансферты общего характера	78,4	2 783,4		0,0	299,8	0,0	0,0	1 301,0		0,0	147,4	0,0	-	46,7	-	-	49,2	-
ВСЕГО РАСХОДЫ	89 993,3	74 933,4	37 411,5	21 484,9	14 707,6	2 503,9	42 721,1	35 811,6	18 187,9	10 187,6	7 635,1	824,0	47,5	47,8	48,6	47,4	51,9	32,9
в т.ч. межбюджетные трансферты	592,3	22 943,1	1 284,8	0,0	1 191,2	93,7	7,2	11 285,7	458,8	0,0	413,2	45,6	1,2	49,2	35,7	-	34,7	48,7
РЕЗУЛЬТАТ ИСПОЛНЕНИЯ БЮДЖЕТОВ:																		
дефицит (-), профицит (+)	-4 511,0	-3 198,4	-1 312,6	-724,8	-444,5	-143,3	1 463,4	1 869,9	-406,5	-104,6	-303,5	1,6	x	x	x	x	x	x

Показатели	Утверждено по отчету на 2018 год (млн.руб.)						Исполнено за 1 полугодие 2018 года (млн.руб.)						Процент выполнения (%)					
	Консоли- дирован- ный бюджет области	из них бюджеты:					Консоли- дирован- ный бюджет области	из них бюджеты:					Консоли- дирован- ный бюджет области	из них бюджеты:				
		област- ной	консоли- дирован- ные бюджеты МО	в т.ч.:				област- ной	консоли- дирован- ные бюджеты МО	в т.ч.:				област- ной	консоли- дирован- ные бюджеты МО	в т.ч.:		
				город- ские	район- ные	поселе- ний				город- ские	район- ные	поселе- ний				город- ские	район- ные	поселе- ний
1	2	3	4	5	6	7	8	9	10	11	12	13=7/1*100	14=8/2*100	15=9/3*100	16=10/4*100	17=11/5*100	18=12/6*100	
Источники финансирования дефицита бюджетов (по форме 0503317), в т.ч.:	4 511,0	3 198,4	1 312,6	724,8	444,5	143,3	-1 463,4	-1 869,9	406,5	104,6	303,5	-1,6	-32,4	-58,5	31,0	14,4	68,3	-1,1
Кредиты кредитных организаций (оборот)	1 294,5	863,8	430,7	233,4	171,7	25,6	-11 917,7	-11 150,0	-767,6	-728,3	-40,3	1,0	-920,6	-1 290,9	-178,2	-312,0	-23,5	3,9
Бюджетные кредиты (оборот)	-577,5	-577,5	0,0	0,0	0,0	0,0	5 937,4	5 160,1	777,3	690,2	87,1	0,0	-1 028,2	-893,6	-	-	-	-
Средства от продажи акций и иных форм участия в капитале	1 319,0	1 100,0	219,0	218,0	1,0	0,0	0,0	0,0	0,0	0,0	0,0	0,0	0,0	0,0	0,0	0,0	-	-
Исполнение государственных и муниципальных гарантий	0,0	0,0	0,0	0,0	0,0	0,0	0,0	0,0	0,0	0,0	0,0	0,0	-	-	-	-	-	-
Возврат бюджетных кредитов	78,2	78,2	0,0	0,0	0,0	0,0	41,6	41,6	0,0	0,0	0,0	0,0	53,3	-	-	-	-	-
Операции по управлению остатками средств на единых счетах бюджетов (оборот)	0,0	0,0	0,0	0,0	0,0	0,0	4 305,6	3 172,9	1 132,7	665,2	466,3	1,2	-	-	-	-	-	-
Изменение остатков средств бюджетов (оборот)	2 396,8	1 734,0	662,8	273,3	271,8	117,8	169,7	905,5	-735,8	-522,4	-209,6	-3,9	7,1	52,2	-111,0	-191,1	-77,1	-3,3

СПРАВОЧНО:

Показатели	Показатели на 01.01.2018 года (млн.руб.)						Показатели на 01.07.2018 года (млн.руб.)						Изменение (+/-), млн.руб.					
	Консоли- дирован- ный бюджет области	из них бюджеты:					Консоли- дирован- ный бюджет области	из них бюджеты:					Консоли- дирован- ный бюджет области	из них бюджеты:				
		област- ной	консоли- дирован- ные бюджеты МО	в т.ч.:				област- ной	консоли- дирован- ные бюджеты МО	в т.ч.:				област- ной	консоли- дирован- ные бюджеты МО	в т.ч.:		
				город- ские	район- ные	поселе- ний				город- ские	район- ные	поселе- ний				город- ские	район- ные	поселе- ний
1	2	3	4	5	6	7	8	9	10	11	12	13	14	15	16	17	18	19
Остатки на счетах бюджета (сч. 202.10 ф. 0503320, 0503387), из них:	2 518,2	1 734,0	784,2	307,8	310,1	166,3	2 348,5	828,4	1 520,0	830,2	519,7	170,1	-169,7	-905,5	735,8	522,4	209,6	3,9
целевые (ф. 0503387), в т.ч.:	136,3	0,2	136,1	1,8	111,2	23,1	219,1	169,6	49,5	-1,2	32,7	17,9	82,7	169,4	-86,7	-3,0	-78,5	-5,1
- федерального бюджета	31,2	0,2	31,0	0,2	29,4	1,3	178,8	169,6	9,2	0,3	1,1	7,7	147,6	169,4	-21,8	0,1	-28,3	6,4
- областного бюджета	105,2		105,2	1,6	81,8	21,7	40,3		40,3	-1,5	31,6	10,2	-64,9	-	-64,9	-3,1	-50,2	-11,5
Просроченная кредиторская задолженность (ф. 0503369)	265,0	0,0	265,0	48,9	127,6	90,2	304,2	1,4	304,2	65,6	137,8	102,1	39,2	1,4	39,2	16,7	10,2	11,9
Внутренний долг, в т.ч.:	44 345,0	40 916,7	4 139,9	3 685,2	426,3	28,3	38 364,8	34 926,7	4 149,5	3 647,1	473,1	29,3	-5 980,3	-5 989,9	9,6	-38,2	46,8	1,0
- по бюджетным кредитам	14 826,6	14 826,6	711,5	711,5	0,0	0,0	20 764,0	19 986,7	1 488,7	1 401,6	87,1	0,0	5 937,4	5 160,1	777,3	690,2	87,1	0,0
- по кредитам кредитных организаций	29 078,4	25 650,0	3 428,4	2 973,7	426,3	28,3	17 160,7	14 500,0	2 660,7	2 245,4	386,0	29,3	-11 917,7	-11 150,0	-767,6	-728,3	-40,3	1,0
- по выданным гарантиям	440,0	440,0	0,0	0,0	0,0	0,0	440,0	440,0	0,0	0,0	0,0	0,0	0,0	0,0	0,0	0,0	0,0	0,0

Сведения об исполнении консолидированного бюджета Архангельской области за 6 месяцев 2018 года, согласно отчетам, представленным в Минфин России по ф. 0503317, 0503387 и 0503369

Показатели	Исполнено за 6 мес. 2017 года, млн.руб.			Исполнено за 6 мес. 2018 год, млн.руб.			Рост, снижение к 01.07.2017, (+,-) в млн.руб.			Рост, снижение к 01.07.2017, (+,-) в %		
	Консолидированный бюджет области	из них бюджеты:		Консолидированный бюджет области	из них бюджеты:		Консолидированный бюджет области	из них бюджеты:		Консолидированный бюджет области	из них бюджеты:	
		областной	консолидированные бюджеты МО		областной	консолидированные бюджеты МО		областной	консолидированные бюджеты МО		областной	консолидированные бюджеты МО
A	1	2	3	4	5	6	7=4-1	8=5-2	9=6-3	10=4/1*100-100	11=5/2*100-100	12=6/3*100-100
ДОХОДЫ (по форме 0503317)												
Налоговые и неналоговые доходы, из них:	30 313,0	24 257,5	6 055,5	35 042,0	28 457,8	6 584,2	4 729,0	4 200,3	528,7	15,6	17,3	8,7
Налог на прибыль организаций	7 608,4	7 608,4	0,0	10 006,7	10 006,7	0,0	2 398,3	2 398,3	0,0	31,5	31,5	-
Налог на доходы физических лиц	11 841,2	7 868,2	3 973,0	12 907,7	8 575,3	4 332,4	1 066,6	707,1	359,4	9,0	9,0	9,0
Акцизы, из них:	2 099,1	1 966,5	132,5	2 055,4	1 915,4	140,1	-43,7	-51,2	7,5	-2,1	-2,6	5,7
- акцизы на пиво	32,3	32,3	0,0	33,8	33,8	0,0	1,5	1,5	0,0	4,7	4,7	-
- доходы от уплаты акцизов на алкогольную продукцию с объемной долей этилового спирта свыше 9 процентов	798,2	798,2	0,0	654,6	654,6	0,0	-143,6	-143,6	0,0	-18,0	-18,0	-
- доходы от уплаты акцизов на дизельное топливо	523,4	471,0	52,3	607,0	546,3	60,7	83,6	75,2	8,4	16,0	16,0	16,0
- доходы от уплаты акцизов на моторные масла для дизельных и (или) карбюраторных (инжекторных) двигателей	5,7	5,1	0,6	4,6	4,1	0,5	-1,1	-1,0	-0,1	-19,1	-19,1	-19,1
- доходы от уплаты акцизов на автомобильный бензин	902,4	812,2	90,2	915,1	823,6	91,5	12,7	11,4	1,3	1,4	1,4	1,4
- доходы от уплаты акцизов на прямогонный бензин	-106,2	-95,5	-10,6	-126,1	-113,5	-12,6	-19,9	-18,0	-2,0	18,8	18,8	18,8
- акцизы на средние дистилляты	-56,8	-56,8	0,0	-33,5	-33,5	0,0	23,2	23,2	0,0	-40,9	-40,9	-
Налоги на совокупный доход, из них:	2 043,7	1 494,2	549,5	2 310,6	1 743,8	566,9	266,9	249,6	17,4	13,1	16,7	3,2
- налог, взимаемый в связи с применением упрощенной системы налогообложения	1 494,2	1 494,2	0,0	1 743,8	1 743,8	0,0	249,6	249,6	0,0	16,7	16,7	-
- единый налог на вмененный доход для отдельных видов деятельности	467,6	0,0	467,6	473,1	0,0	473,1	5,4	0,0	5,4	1,2	-	1,2
- единый сельскохозяйственный налог	67,1	0,0	67,1	78,9	0,0	78,9	11,9	0,0	11,9	17,7	-	17,7
- налог, взимаемый в связи с применением патентной системы налогообложения	14,8	0,0	14,8	14,9	0,0	14,9	0,1	0,0	0,1	0,7	-	0,7
Налоги на имущество, из них:	3 695,5	3 424,8	270,6	4 358,4	4 009,2	349,2	662,9	584,4	78,5	17,9	17,1	29,0
- налог на имущество физических лиц	17,4	0,0	17,4	23,1	0,0	23,1	5,6	0,0	5,6	32,3	-	32,3
- налог на имущество организаций	3 173,4	3 173,4	0,0	3 760,5	3 760,5	0,0	587,1	587,1	0,0	18,5	18,5	-
- транспортный налог	250,7	250,7	0,0	247,5	247,5	0,0	-3,2	-3,2	0,0	-1,3	-1,3	-

Показатели	Исполнено за 6 мес. 2017 года, млн.руб.			Исполнено за 6 мес. 2018 год, млн.руб.			Рост, снижение к 01.07.2017, (+,-) в млн.руб.			Рост, снижение к 01.07.2017, (+,-) в %		
	Консолидированный бюджет области	из них бюджеты:		Консолидированный бюджет области	из них бюджеты:		Консолидированный бюджет области	из них бюджеты:		Консолидированный бюджет области	из них бюджеты:	
		областной	консолидированные бюджеты МО		областной	консолидированные бюджеты МО		областной	консолидированные бюджеты МО		областной	консолидированные бюджеты МО
А	1	2	3	4	5	6	7=4-1	8=5-2	9=6-3	10=4/1*100-100	11=5/2*100-100	12=6/3*100-100
- земельный налог	253,2	0,0	253,2	326,1	0,0	326,1	72,9	0,0	72,9	28,8	-	28,8
Налоги, сборы и регулярные платежи за пользование природными ресурсами, из них:	1 231,4	1 231,4	0,0	1 384,9	1 384,9	0,0	153,5	153,5	0,0	12,5	12,5	-
- налог на добычу полезных ископаемых в виде природных алмазов	1 143,5	1 143,5	0,0	1 280,0	1 280,0	0,0	136,4	136,4	0,0	11,9	11,9	-
Государственная пошлина	165,2	76,9	88,3	172,6	74,0	98,6	7,4	-2,9	10,3	4,5	-3,8	11,7
Задолженность и перерасчеты по отмененным налогам, сборам и иным обязательным платежам	0,2	0,0	0,2	0,0	-0,0	0,0	-0,2	-0,0	-0,1	-94,1	-196,4	-83,1
Доходы от использования имущества, находящегося в государственной и муниципальной собственности	507,4	12,3	495,1	540,1	12,9	527,2	32,6	0,6	32,0	6,4	4,8	6,5
Платежи при пользовании природными ресурсами, из них:	322,3	286,2	36,1	490,7	443,1	47,6	168,4	156,9	11,5	52,3	54,8	31,9
- плата за негативное воздействие на окружающую среду	62,3	26,3	36,1	82,2	34,6	47,6	19,9	8,4	11,5	31,9	31,9	31,9
- платежи при пользовании недрами	13,7	13,7	0,0	55,2	55,2	0,0	41,5	41,5	0,0	302,7	302,7	-
- плата за использование лесов	246,2	246,2	0,0	353,2	353,2	0,0	107,0	107,0	0,0	43,5	43,5	-
Доходы от оказания платных услуг (работ) и компенсации затрат государства, из них:	205,5	116,5	89,0	152,3	74,0	78,3	-53,2	-42,5	-10,7	-25,9	-36,5	-12,0
- доходы от оказания платных услуг (работ)	40,8	1,4	39,4	57,7	6,4	51,3	16,9	5,0	11,9	41,3	352,2	30,1
- доходы от компенсации затрат государства	155,3	113,3	42,0	94,6	67,6	27,0	-60,6	-45,7	-14,9	-39,0	-40,3	-35,6
Доходы от продажи активов	319,9	0,1	319,7	354,2	5,2	349,0	34,4	5,1	29,3	10,7	4 020,6	9,2
Административные платежи и сборы	0,6	0,6	0,0	0,7	0,6	0,0	0,0	0,1	-0,0	6,0	12,9	-80,6
Штрафы, санкции, возмещение ущерба	262,3	170,5	91,8	285,4	199,0	86,4	23,1	28,5	-5,4	8,8	16,7	-5,9
Прочие неналоговые доходы	10,4	0,9	9,5	22,2	13,7	8,5	11,8	12,8	-1,0	113,6	1 487,1	-10,5
Поступления (перечисления) по урегулированию расчетов между бюджетами	0,0	0,0	0,0	0,0	0,0	0,0	0,0	0,0	0,0	-	-	-
Безвозмездные поступления, в т.ч.:	7 848,0	7 914,8	10 065,5	9 142,5	9 223,7	11 197,3	1 294,5	1 308,9	1 131,7	16,5	16,5	11,2
1. От других бюджетов	7 721,4	7 721,4	10 132,3	9 110,5	9 110,5	11 278,5	1 389,1	1 389,1	1 146,2	18,0	18,0	11,3
2. Безвозмездные поступления от государственных (муниципальных) организаций	77,5	77,5	0,0	38,5	38,5	0,0	-39,0	-39,0	0,0	-50,3	-50,3	-
3. Безвозмездные поступления от негосударственных организаций	2,5	0,8	1,7	1,1	0,1	1,0	-1,4	-0,7	-0,8	-56,9	-87,4	-43,6
4. Прочие безвозмездные поступления	70,0	45,0	25,0	32,8	3,4	29,4	-37,3	-41,6	4,3	-53,2	-92,4	17,2
6. Доходы от возврата целевых остатков прошлых лет	22,7	116,3	4,9	15,4	126,9	10,8	-7,3	10,7	5,9	-32,2	9,2	120,9

Показатели	Исполнено за 6 мес. 2017 года, млн.руб.			Исполнено за 6 мес. 2018 год, млн.руб.			Рост, снижение к 01.07.2017, (+,-) в млн.руб.			Рост, снижение к 01.07.2017, (+,-) в %		
	Консолидированный бюджет области	из них бюджеты:		Консолидированный бюджет области	из них бюджеты:		Консолидированный бюджет области	из них бюджеты:		Консолидированный бюджет области	из них бюджеты:	
		областной	консолидированные бюджеты МО		областной	консолидированные бюджеты МО		областной	консолидированные бюджеты МО		областной	консолидированные бюджеты МО
A	1	2	3	4	5	6	7=4-1	8=5-2	9=6-3	10=4/1*100-100	11=5/2*100-100	12=6/3*100-100
7. Возврат целевых остатков прошлых лет	-46,1	-46,1	-98,5	-55,8	-55,8	-122,4	-9,6	-9,6	-23,9	20,8	20,8	24,3
ВСЕГО ДОХОДЫ из них:	38 161,0	32 172,3	16 121,0	44 184,5	37 681,5	17 781,4	6 023,4	5 509,2	1 660,4	15,8	17,1	10,3
- налоговые доходы	28 684,6	23 670,5	5 014,1	33 196,4	27 709,2	5 487,1	4 511,8	4 038,7	473,1	15,7	17,1	9,4
- неналоговые доходы	1 628,4	587,0	1 041,4	1 845,6	748,6	1 097,0	217,2	161,5	55,6	13,3	27,5	5,3
РАСХОДЫ (по форме 0503317)												
01 00. Общегосударственные вопросы	2 347,5	917,6	1 467,0	2 591,2	1 051,7	1 573,1	243,7	134,1	106,0	10,4	14,6	7,2
01 02. Функционирование высшего должностного лица субъекта РФ и муниципального образования	74,1	2,4	71,6	78,1	3,3	74,9	4,1	0,8	3,2	5,5	33,6	4,5
01 03. Функционирование законодательных (представительных) органов государственной власти и представительных органов муниципальных образований	165,6	95,0	70,7	160,5	91,5	69,0	-5,2	-3,5	-1,7	-3,1	-3,7	-2,4
01 04. Функционирование Правительства РФ, высших исполнительных органов государственной власти субъектов РФ, местных администраций	874,4	156,5	746,1	938,3	180,2	788,1	64,0	23,7	42,0	7,3	15,2	5,6
01 05. Судебная система	137,7	137,7	0,0	149,7	149,7	3,6	12,0	12,0	3,6	8,8	8,8	-
01 06. Обеспечение деятельности финансовых, налоговых и таможенных органов и органов финансового (финансово-бюджетного) надзора	214,0	68,4	145,6	232,5	77,2	155,2	18,5	8,8	9,6	8,6	12,9	6,6
01 07. Обеспечение проведения выборов и референдумов	53,5	27,9	25,6	30,5	19,8	10,7	-23,0	-8,1	-14,9	-42,9	-29,1	-58,1
01 12. Прикладные научные исследования в области общегосударственных вопросов	4,5	4,5	0,0	13,5	13,5	0,0	9,0	9,0	0,0	199,8	199,8	-
01 13. Другие общегосударственные вопросы	823,8	425,2	407,5	988,0	516,4	471,6	164,3	91,3	64,1	19,9	21,5	15,7
02 00. Национальная оборона	12,9	14,1	12,9	12,8	14,1	12,8	-0,1	0,0	-0,1	-0,8	0,3	-0,8
02 03. Мобилизационная и вневойсковая подготовка	12,9	14,1	12,9	12,8	14,1	12,8	-0,1	0,0	-0,1	-0,8	0,3	-0,8
03 00. Национальная безопасность и правоохранительная деятельность	562,4	490,2	72,9	788,0	704,8	83,8	225,6	214,6	10,9	40,1	43,8	15,0
03 09. Защита населения и территории от чрезвычайных ситуаций природного и техногенного характера, гражданская оборона	152,8	84,4	68,5	331,0	251,9	79,1	178,1	167,5	10,6	116,5	198,5	15,5
03 10. Обеспечение пожарной безопасности	409,4	405,8	4,2	456,7	452,9	4,4	47,3	47,1	0,2	11,6	11,6	4,0
03 14. Другие вопросы в области национальной безопасности и правоохранительной деятельности	0,2	0,0	0,2	0,3	0,0	0,3	0,1	0,0	0,1	69,4	-	69,4

Показатели	Исполнено за 6 мес. 2017 года, млн.руб.			Исполнено за 6 мес. 2018 год, млн.руб.			Рост, снижение к 01.07.2017, (+,-) в млн.руб.			Рост, снижение к 01.07.2017, (+,-) в %		
	Консолидированный бюджет области	из них бюджеты:		Консолидированный бюджет области	из них бюджеты:		Консолидированный бюджет области	из них бюджеты:		Консолидированный бюджет области	из них бюджеты:	
		областной	консолидированные бюджеты МО		областной	консолидированные бюджеты МО		областной	консолидированные бюджеты МО		областной	консолидированные бюджеты МО
A	1	2	3	4	5	6	7=4-1	8=5-2	9=6-3	10=4/1*100-100	11=5/2*100-100	12=6/3*100-100
04 00. Национальная экономика	3 891,4	3 270,1	650,0	3 728,3	2 860,4	913,6	-163,1	-409,7	263,5	-4,2	-12,5	40,5
04 01. Общеэкономические вопросы	229,8	229,7	0,0	229,0	229,0	0,0	-0,8	-0,7	-0,0	-0,3	-0,3	-53,2
04 02. Топливо-энергетический комплекс	30,6	27,2	3,4	29,8	29,7	0,0	-0,8	2,5	-3,4	-2,7	9,3	-98,9
04 05. Сельское хозяйство и рыболовство	505,6	500,5	5,3	391,9	388,2	3,8	-113,7	-112,4	-1,5	-22,5	-22,5	-28,1
04 06. Водное хозяйство	77,9	76,6	1,3	8,3	7,9	0,4	-69,6	-68,6	-0,9	-89,3	-89,7	-70,0
04 07. Лесное хозяйство	342,1	342,1	0,0	426,4	426,4	0,0	84,3	84,3	0,0	24,6	24,6	-
04 08. Транспорт	257,4	193,3	64,1	374,9	209,7	169,1	117,5	16,4	105,0	45,7	8,5	163,9
04 09. Дорожное хозяйство (дорожные фонды)	2 262,9	1 761,9	520,4	2 060,7	1 425,3	673,8	-202,2	-336,7	153,3	-8,9	-19,1	29,5
04 10. Связь и информатика	15,9	14,8	1,1	20,5	13,7	6,8	4,6	-1,1	5,7	28,7	-7,6	527,4
04 12. Другие вопросы в области национальной экономики	169,3	124,0	54,4	186,9	130,6	59,7	17,5	6,6	5,3	10,4	5,3	9,7
05 00. Жилищно-коммунальное хозяйство	4 634,3	3 849,2	1 287,3	3 192,9	2 526,5	784,6	-1 441,4	-1 322,8	-502,7	-31,1	-34,4	-39,0
05 01. Жилищное хозяйство	1 592,2	1 214,7	870,7	441,1	159,8	353,6	-1 151,1	-1 054,9	-517,1	-72,3	-86,8	-59,4
05 02. Коммунальное хозяйство	2 664,5	2 610,0	63,5	2 387,2	2 336,6	91,2	-277,3	-273,5	27,8	-10,4	-10,5	43,8
05 03. Благоустройство	271,6	0,0	271,6	249,2	5,3	249,2	-22,4	5,3	-22,4	-8,2	-	-8,2
05 05. Другие вопросы в области жилищно-коммунального хозяйства	106,1	24,5	81,5	115,4	24,8	90,6	9,3	0,3	9,1	8,8	1,1	11,1
06 00. Охрана окружающей среды	26,0	25,8	0,2	25,8	25,5	0,3	-0,2	-0,3	0,1	-0,8	-1,3	53,9
06 03. Охрана объектов растительного и животного мира и среды их обитания	25,8	25,8	0,0	16,2	16,2	0,0	-9,6	-9,6	0,0	-37,1	-37,1	-
06 05. Другие вопросы в области охраны окружающей среды	0,2	0,0	0,2	9,6	9,3	0,3	9,4	9,3	0,1	4 319,3	-	53,9
07 00. Образование	13 590,7	9 775,9	11 174,0	15 577,2	11 138,7	12 646,5	1 986,6	1 362,9	1 472,5	14,6	13,9	13,2
07 01. Дошкольное образование	3 887,0	0,0	3 887,0	4 698,8	8,7	4 693,1	811,8	8,7	806,1	20,9	-	20,7
07 02. Общее образование	6 870,2	7 893,2	6 027,5	7 570,2	8 948,4	6 475,3	700,0	1 055,1	447,7	10,2	13,4	7,4
07 03. Дополнительное образование детей	981,9	73,7	908,3	1 256,2	113,6	1 169,0	274,3	39,9	260,7	-	-	-
07 04. Среднее профессиональное образование	1 185,0	1 185,0	0,0	1 423,2	1 423,2	0,0	238,2	238,2	0,0	20,1	20,1	-
07 05. Профессиональная подготовка, переподготовка и повышение квалификации	55,2	53,5	1,7	67,1	65,3	1,8	11,8	11,7	0,1	21,5	21,9	6,7
07 07. Молодежная политика	244,7	201,1	100,8	241,0	216,4	88,5	-3,7	15,3	-12,4	-1,5	7,6	-12,3
07 08. Прикладные научные исследования в области образования	1,7	1,7	0,0	1,8	1,8	0,0	0,2	0,2	0,0	9,3	9,3	-
07 09. Другие вопросы в области образования	365,0	367,6	248,7	319,1	361,3	219,0	-45,9	-6,3	-29,7	-12,6	-1,7	-11,9
08 00. Культура, кинематография	1 315,4	455,5	888,3	1 899,8	883,5	1 268,8	584,5	428,0	380,6	44,4	94,0	42,8
08 01. Культура	1 257,5	433,8	852,0	1 843,4	862,5	1 233,3	585,9	428,8	381,3	46,6	98,8	44,7

Показатели	Исполнено за 6 мес. 2017 года, млн.руб.			Исполнено за 6 мес. 2018 год, млн.руб.			Рост, снижение к 01.07.2017, (+,-) в млн.руб.			Рост, снижение к 01.07.2017, (+,-) в %		
	Консолидированный бюджет области	из них бюджеты:		Консолидированный бюджет области	из них бюджеты:		Консолидированный бюджет области	из них бюджеты:		Консолидированный бюджет области	из них бюджеты:	
		областной	консолидированные бюджеты МО		областной	консолидированные бюджеты МО		областной	консолидированные бюджеты МО		областной	консолидированные бюджеты МО
A	1	2	3	4	5	6	7=4-1	8=5-2	9=6-3	10=4/1*100-100	11=5/2*100-100	12=6/3*100-100
08 04. Другие вопросы в области культуры, кинематографии	57,9	21,7	36,2	56,5	20,9	35,5	-1,5	-0,8	-0,7	-2,5	-3,5	-1,9
09 00. Здравоохранение	2 279,8	2 279,6	0,2	2 827,0	2 826,9	0,1	547,2	547,3	-0,1	24,0	24,0	-71,3
09 01. Стационарная медицинская помощь	678,6	678,6	0,0	994,3	994,3	0,0	315,7	315,7	0,0	46,5	46,5	-
09 02. Амбулаторная помощь	965,9	965,9	0,0	977,9	977,9	0,0	12,0	12,0	0,0	1,2	1,2	-
09 03. Медицинская помощь в дневных стационарах всех типов	10,8	10,8	0,0	13,5	13,5	0,0	2,6	2,6	0,0	24,1	24,1	-
09 04. Скорая медицинская помощь	140,1	140,1	0,0	294,0	294,0	0,0	153,9	153,9	0,0	109,8	109,8	-
09 05. Санаторно-оздоровительная помощь	95,6	95,6	0,0	82,9	82,9	0,0	-12,6	-12,6	0,0	-13,2	-13,2	-
09 06. Заготовка, переработка, хранение и обеспечение безопасности донорской крови и её компонентов	59,8	59,8	0,0	72,0	72,0	0,0	12,2	12,2	0,0	20,5	20,5	-
09 07. Санитарно-эпидемиологическое благополучие							0,0	0,0	0,0	-	-	-
09 09. Другие вопросы в области здравоохранения	329,0	328,8	0,2	392,4	392,4	0,1	63,4	63,6	-0,1	19,3	19,3	-71,3
10 00. Социальная политика	10 555,8	10 388,7	757,0	10 856,9	10 707,1	692,8	301,0	318,4	-64,2	2,9	3,1	-8,5
10 01. Пенсионное обеспечение	98,5	41,4	57,1	100,8	39,2	61,6	2,3	-2,2	4,5	2,3	-5,4	7,9
10 02. Социальное обслуживание населения	1 000,5	1 000,5	0,0	1 359,1	1 359,1	0,0	358,7	358,7	-0,0	35,8	35,8	-37,5
10 03. Социальное обеспечение населения	8 018,0	7 933,0	320,6	7 933,9	7 869,4	230,7	-84,1	-63,6	-89,9	-1,0	-0,8	-28,1
10 04. Охрана семьи и детства	1 356,8	1 351,5	298,1	1 374,9	1 369,9	314,7	18,1	18,4	16,6	1,3	1,4	5,6
10 06. Другие вопросы в области социальной политики	82,0	62,4	81,1	88,1	69,5	85,8	6,1	7,1	4,7	7,4	11,4	5,8
11 00. Физическая культура и спорт	247,3	206,7	45,4	314,7	252,1	71,1	67,4	45,4	25,7	27,3	21,9	56,7
11 01. Физическая культура	12,1	0,0	12,1	15,3	0,0	15,3	3,2	0,0	3,2	26,9	-	26,9
11 02. Массовый спорт	27,5	4,9	27,5	55,6	14,6	49,4	28,1	9,8	22,0	102,2	201,5	80,0
11 03. Спорт высших достижений	194,6	194,1	0,5	230,2	229,7	0,5	35,6	35,6	0,0	18,3	18,3	0,6
11 05. Другие вопросы в области физической культуры и спорта	13,1	7,7	5,3	13,6	7,8	5,8	0,5	0,0	0,5	3,9	-	9,2
12 00. Средства массовой информации	51,5	38,2	13,3	47,5	35,1	12,4	-4,0	-3,1	-0,9	-7,7	-8,1	-6,7
12 01. Телевидение и радиовещание	3,6	0,0	3,6	3,0	0,0	3,0	-0,7	0,0	-0,7	-18,5	-	-18,5
12 02. Периодическая печать и издательства	28,7	19,0	9,7	44,5	35,1	9,5	15,9	16,1	-0,2	55,3	84,6	-2,2
12 04. Другие вопросы в области средств массовой информации	19,2	19,2	0,0				-19,2	-19,2	0,0	-100,0	-100,0	-
13 00. Обслуживание государственного и муниципального долга	896,4	731,9	164,5	858,9	731,0	127,9	-37,5	-0,9	-36,6	-4,2	-0,1	-22,3

Показатели	Исполнено за 6 мес. 2017 года, млн.руб.			Исполнено за 6 мес. 2018 год, млн.руб.			Рост, снижение к 01.07.2017, (+,-) в млн.руб.			Рост, снижение к 01.07.2017, (+,-) в %		
	Консолидированный бюджет области	из них бюджеты:		Консолидированный бюджет области	из них бюджеты:		Консолидированный бюджет области	из них бюджеты:		Консолидированный бюджет области	из них бюджеты:	
		областной	консолидированные бюджеты МО		областной	консолидированные бюджеты МО		областной	консолидированные бюджеты МО		областной	консолидированные бюджеты МО
A	1	2	3	4	5	6	7=4-1	8=5-2	9=6-3	10=4/1*100-100	11=5/2*100-100	12=6/3*100-100
13 01. Обслуживание государственного внутреннего и муниципального долга	896,4	731,9	164,5	858,9	731,0	127,9	-37,5	-0,9	-36,6	-4,2	-0,1	-22,3
14 00. Межбюджетные трансферты общего характера бюджетам субъектов РФ и муниципальных образований	0,0	1 567,3	0,0	0,0	2 054,3			487,0		-	31,1	-
14 01. Дотации на выравнивание бюджетной обеспеченности субъектов РФ и муниципальных образований		682,6		0,0	668,9			-13,6		-	-2,0	-
14 02. Другие дотации		74,4		0,0	84,4			10,0		-	13,4	-
14 03. Прочие межбюджетные трансферты общего характера		810,3		0,0	1 301,0			490,6		-	60,5	-
ВСЕГО РАСХОДЫ	40 411,5	34 010,7	16 533,1	42 721,1	35 811,6	18 187,9	2 309,6	1 800,9	1 654,8	5,7	5,3	10,0
РЕЗУЛЬТАТ ИСПОЛНЕНИЯ БЮДЖЕТОВ: дефицит (-), профицит (+)	-2 250,5	-1 838,4	-412,1	1 463,4	1 869,9	-406,5	3 713,9	3 708,2	5,6			
Источники финансирования дефицита бюджетов (по форме 0503317), в т.ч.:	2 250,5	1 838,4	412,1	-1 463,4	-1 869,9	406,5	-3 713,9	-3 708,2	-5,6	-165,0	-201,7	-1,4
Кредиты кредитных организаций (оборот)	8 936,3	9 678,0	-741,7	-11 917,7	-11 150,0	-767,6	-20 854,0	-20 828,0	-26,0	-	-	-
Бюджетные кредиты (оборот)	-11 914,7	-12 324,7	410,1	5 937,4	5 160,1	777,3	17 852,1	17 484,9	367,2	-	-	-
Средства от продажи акций и иных форм участия в капитале	1,3	1,3	0,0	0,0	0,0	0,0	-1,3	-1,3	0,0	-100,0	-100,0	-
Возврат бюджетных кредитов	42,5	42,5	0,0	41,6	41,6	0,0	-0,9	-0,9	0,0	-2,1	-2,1	-
Операции по управлению остатками средств на единых счетах бюджетов	3 390,0	2 540,8	849,2	4 305,6	3 172,9	1 132,7	915,5	632,1	283,4	27,0	24,9	33,4
Изменение остатков средств бюджетов (оборот)	1 794,9	1 900,5	-105,5	169,7	905,5	-735,8	-1 625,2	-994,9	-630,3	-	-	-

Сведения об исполнении консолидированных бюджетов муниципальных образований в Архангельской области на 01.07.20108, согласно отчетам по ф. 0503317 и 0503387, представленным в Минфин России

тыс.руб.

Консолидированные бюджеты	Доходы			Расходы			Результат исполнения (дефицит "-", профицит "+")		Остатки средств на 01.07.2018	в т.ч.: целевые	Изменение остатков за 1 полугодие 2018 г.		Внутренний долг	
	назначено на год	исполнено	%	назначено на год	исполнено	%	назначено на год	исполнено			Всего	в т.ч. целевых	на 01.07.2018	изменение за 6 мес. 2018 г. (+,-)
А	1	2	3=2/1	3	4	5=4/3	4	6	7	8	9	10	11	12
Вельский район	1 478 205,1	794 950,2	53,8	1 528 287,1	848 675,6	55,5	-50 082,0	-53 725,4	38 403,0	1 650,8	24 767,3	1 645,9	122 700,0	39 000,0
Верхнетоемский район	617 131,9	326 376,0	52,9	630 910,4	322 433,1	51,1	-13 778,4	3 942,9	30 308,2	4 388,7	14 574,6	2 890,0		
Вилегодский район	488 529,6	232 146,1	47,5	502 652,4	231 625,0	46,1	-14 122,9	521,1	29 011,6	3 879,5	16 373,5	2 650,5		
Виноградовский район	585 380,1	319 861,5	54,6	596 973,2	336 938,5	56,4	-11 593,1	-17 077,0	24 209,5	2 948,9	15 470,0	-607,1		
Каргопольский район	568 505,6	235 165,9	41,4	691 713,2	341 282,3	49,3	-123 207,5	-106 116,3	14 918,0	7 048,7	-101 379,5	-93 289,7	1 650,0	-2 900,0
Коношский район	743 442,2	377 753,3	50,8	764 487,5	379 569,7	49,7	-21 045,3	-1 816,4	22 336,0	1 707,3	5 508,5	-277,6		
Котласский район	608 471,4	337 681,8	55,5	643 766,6	350 079,8	54,4	-35 295,2	-12 398,0	9 921,4	1 403,6	-10 896,1	773,4	24 100,0	-23 242,9
Красноборский район	605 957,8	328 562,6	54,2	616 144,7	334 523,2	54,3	-10 187,0	-5 960,6	19 587,1	361,9	5 997,1	-132,6		
Ленский район	588 946,3	335 737,1	57,0	604 481,2	330 979,0	54,8	-15 534,9	4 758,0	45 100,6	183,1	36 941,3	83,1	19 041,8	897,7
Лешуконский район	396 683,6	217 962,2	54,9	404 500,5	233 261,1	57,7	-7 817,0	-15 298,9	16 170,7	2 015,1	10 553,7	791,2	15 320,0	7 020,0
Мезенский район	698 318,3	311 893,7	44,7	714 879,1	318 974,1	44,6	-16 560,8	-7 080,4	15 411,5	3 593,8	6 108,2	2 976,8	24 500,0	3 000,0
Няндомский район	766 211,5	396 180,8	51,7	795 567,4	402 443,3	50,6	-29 355,9	-6 262,5	22 409,0	3 198,5	16 413,9	2 848,9	138 693,0	18 993,0
Онежский район	835 346,5	458 561,9	54,9	879 618,7	479 603,6	54,5	-44 272,2	-21 041,7	24 173,4	1 073,8	178,9	-13 428,1	17 800,0	-4 000,0
Пинежский район	1 191 499,2	576 010,9	48,3	1 222 744,8	582 086,1	47,6	-31 245,6	-6 075,1	71 024,9	547,1	32 158,9	-398,8		
Плесецкий район	1 147 052,7	611 945,9	53,3	1 166 595,8	610 687,4	52,3	-19 543,0	1 258,5	78 232,8	3 578,5	59 065,5	3 525,0	85 500,0	-11 500,0
Приморский район	1 491 508,7	507 139,4	34,0	1 587 548,6	556 019,6	35,0	-96 039,9	-48 880,2	49 703,2	1 601,2	-20 922,8	-2 219,7		
Устьянский район	1 120 570,5	596 995,4	53,3	1 146 949,8	605 180,7	52,8	-26 379,3	-8 185,3	63 638,6	3 798,0	40 250,9	1 265,7	53 108,0	20 508,0
Холмогорский район	943 733,9	521 653,7	55,3	956 018,6	524 415,2	54,9	-12 284,7	-2 761,6	74 890,7	7 533,4	46 271,0	7 118,4		
Шенкурский район	463 310,2	211 873,5	45,7	472 798,7	211 489,0	44,7	-9 488,5	384,5	40 376,1	144,9	16 005,6	144,9		
Город Архангельск	9 279 825,8	4 273 030,4	46,0	9 500 624,2	4 497 918,9	47,3	-220 798,4	-224 888,6	188 450,8	-8 370,1	93 278,2	-8 610,2	1 577 849,0	42 849,0
Северодвинск	6 218 884,4	3 146 142,3	50,6	6 332 617,8	2 975 839,8	47,0	-113 733,4	170 302,5	434 255,5	25,4	314 281,9	25,4	1 621 466,7	-40 000,0
Котлас	2 047 987,4	1 071 399,6	52,3	2 322 060,7	1 105 983,3	47,6	-274 073,3	-34 583,7	54 295,3	4 126,6	36 816,2	3 245,8	70 000,0	-70 000,0
Город Новодвинск	958 439,4	470 925,4	49,1	987 607,0	493 889,2	50,0	-29 167,5	-22 963,8	235,3	2 655,0	-6 651,1	2 655,0	106 800,0	-1 000,0
Город Коряжма	992 715,9	531 935,5	53,6	1 037 960,9	520 587,1	50,2	-45 245,0	11 348,4	98 364,2	167,3	88 531,2	-238,8	270 947,4	30 000,0
Мирный	1 146 581,7	544 520,9	47,5	1 180 507,9	533 560,9	45,2	-33 926,2	10 960,0	45 336,6	203,8	10 960,0	-99,6		
Новая Земля	115 665,4	45 039,8	38,9	123 472,6	59 863,4	48,5	-7 807,1	-14 823,5	9 263,3		-14 823,5	-1,5		
Итого по МО	36 098 905,1	17 781 445,6	49,3	37 411 489,5	18 187 908,7	48,6	-1 312 584,4	-406 463,1	1 520 027,5	49 465,0	735 833,3	-86 663,5	4 149 475,9	9 624,8

Налоговые и неналоговые доходы консолидированных бюджетов муниципальных образований Архангельской области за 1 полугодие 2018 года, согласно отчету, представленному в Минфин России по ф. 0503317

тыс.руб.

Консолидированные бюджеты	Налоговые и неналоговые доходы			из них:														
				налог на доходы физических лиц			налоги на совокупный доход			налоги на имущество			доходы от использования имущества, находящегося в собственности			доходы от продажи активов		
А	назначено на год	исполнено	%	назначено на год	исполнено	%	назначено на год	исполнено	%	назначено на год	исполнено	%	назначено на год	исполнено	%	назначено на год	исполнено	%
	1	2	3	4	5	6	7	8	9	10	11	12	13	14	15	16	17	18
Вельский район	446 042,0	221 862,2	49,7	263 025,9	129 017,1	49,1	43 318,0	21 955,6	50,7	40 656,0	13 873,7	34,1	34 756,9	19 908,9	57,3	8 828,1	5 442,1	61,6
Верхнетоемский район	88 534,2	43 922,3	49,6	38 993,0	20 949,5	53,7	5 539,3	2 647,0	47,8	9 087,6	2 711,6	29,8	15 780,5	7 833,8	49,6	450,0	114,7	25,5
Вилегодский район	76 472,0	38 058,6	49,8	40 013,0	20 734,6	51,8	8 863,0	4 667,0	52,7	5 374,0	1 781,2	33,1	9 698,0	4 869,9	50,2	606,0	661,6	109,2
Виноградовский район	108 538,4	50 277,8	46,3	53 570,7	28 857,7	53,9	10 223,0	5 212,5	51,0	7 933,0	1 449,6	18,3	16 079,6	7 524,8	46,8	8 181,1	262,5	3,2
Каргопольский район	129 196,6	66 618,4	51,6	57 216,0	29 256,6	51,1	18 112,0	9 036,9	49,9	11 692,5	5 871,6	50,2	19 602,6	9 811,4	50,1	2 758,0	2 669,1	96,8
Коношский район	161 846,0	76 427,2	47,2	96 173,0	47 994,7	49,9	18 019,0	8 602,8	47,7	10 440,0	5 408,2	51,8	13 080,0	4 246,9	32,5	6 326,0	1 538,0	24,3
Котласский район	200 600,6	108 748,9	54,2	122 253,4	75 874,8	62,1	7 265,4	3 805,4	52,4	22 896,9	5 564,2	24,3	22 972,2	9 620,7	41,9	2 438,1	1 038,4	42,6
Красноборский район	100 190,6	44 735,6	44,7	51 291,9	23 989,6	46,8	10 682,0	5 177,6	48,5	9 762,1	2 012,5	20,6	9 762,9	3 411,7	34,9	998,0	874,5	87,6
Ленский район	137 610,1	79 466,6	57,7	92 426,9	56 524,8	61,2	9 390,0	4 281,5	45,6	9 753,0	2 296,4	23,5	14 278,5	10 731,5	75,2	1 293,0	343,0	26,5
Лешуконский район	52 751,5	25 292,5	47,9	29 429,1	15 317,4	52,0	3 082,0	1 547,5	50,2	1 168,0	709,9	60,8	9 722,0	4 256,7	43,8	2 438,0	127,5	5,2
Мезенский район	179 076,1	91 545,3	51,1	110 729,1	54 419,6	49,1	35 094,0	15 124,1	43,1	2 851,9	689,4	24,2	12 104,0	4 898,8	40,5	2 170,0	7 103,9	327,4
Няндомский район	244 593,5	125 736,1	51,4	151 074,0	82 063,6	54,3	30 543,0	15 146,3	49,6	19 065,0	4 988,5	26,2	25 338,1	10 836,8	42,8	3 055,0	2 910,0	95,3
Онежский район	230 153,4	107 531,3	46,7	137 844,7	72 165,4	52,4	24 345,0	11 826,8	48,6	13 323,0	3 204,9	24,1	27 408,3	10 971,3	40,0	4 391,3	-1 990,7	-45,3
Пинежский район	159 467,1	81 567,3	51,1	96 112,1	52 696,3	54,8	13 463,0	6 111,7	45,4	14 933,6	4 441,6	29,7	11 883,4	7 172,1	60,4	1 696,3	858,9	50,6
Плесецкий район	327 887,7	166 007,1	50,6	200 754,6	106 879,6	53,2	26 558,6	13 780,2	51,9	37 320,9	14 039,8	37,6	31 972,1	12 954,0	40,5	3 681,0	2 824,1	76,7
Приморский район	590 093,3	180 375,5	30,6	237 303,1	116 580,8	49,1	10 460,3	4 130,5	39,5	35 497,2	11 111,9	31,3	31 803,1	17 980,6	56,5	21 166,1	16 694,3	78,9
Устьянский район	257 497,9	125 621,0	48,8	148 869,2	74 049,7	49,7	23 104,0	12 153,5	52,6	25 687,4	9 075,2	35,3	23 937,2	11 240,1	47,0	5 247,5	3 837,1	73,1
Холмогорский район	165 911,4	81 564,0	49,2	72 299,0	37 643,7	52,1	16 160,0	7 818,8	48,4	20 144,9	3 906,0	19,4	27 904,0	14 074,9	50,4	10 931,5	6 300,4	57,6
Шенкурский район	84 521,9	35 336,9	41,8	37 235,0	19 087,1	51,3	8 500,0	4 057,5	47,7	12 060,0	1 462,2	12,1	13 043,0	3 819,9	29,3	332,0	185,3	55,8
Город Архангельск	4 565 331,1	2 096 970,8	45,9	3 101 379,6	1 349 594,1	43,5	472 000,0	250 021,3	53,0	237 000,0	85 731,4	36,2	378 616,4	206 742,5	54,6	116 050,1	69 896,8	60,2
Северодвинск	3 385 837,0	1 669 219,7	49,3	2 488 000,0	1 189 337,0	47,8	156 800,0	81 137,0	51,7	225 000,0	104 096,7	46,3	205 617,0	81 261,0	39,5	225 013,2	160 415,3	71,3
Котлас	709 963,6	382 741,1	53,9	437 500,0	250 936,5	57,4	81 225,0	45 181,0	55,6	67 013,3	19 757,4	29,5	60 319,8	23 021,1	38,2	16 374,4	19 651,4	120,0
Город Новодвинск	363 365,6	171 216,0	47,1	247 078,0	122 057,8	49,4	21 248,0	10 628,9	50,0	54 339,0	20 631,0	38,0	24 612,0	9 083,5	36,9	520,0	975,1	187,5
Город Корьяжма	420 823,9	219 639,1	52,2	283 675,0	152 654,4	53,8	25 674,0	14 057,7	54,8	51 483,4	16 178,1	31,4	20 438,7	9 293,7	45,5	20 078,7	19 663,3	97,9
Мирный	536 922,0	252 571,9	47,0	367 471,0	162 976,5	44,4	16 143,0	8 732,0	54,1	16 963,0	8 087,3	47,7	62 801,0	21 357,7	34,0	15 855,0	26 614,0	167,9
Новая Земля	107 165,1	41 126,1	38,4	106 516,0	40 773,0	38,3	41,0	18,5	45,2	86,7	86,7	100,0	236,4	236,4	100,0	0,0	0,0	
Итого по МО	13 830 392,6	6 584 179,0	47,6	9 068 233,2	4 332 431,9	47,8	1 095 852,6	566 860,0	51,7	961 532,3	349 167,2	36,3	1 123 767,8	527 160,7	46,9	480 878,3	349 010,7	72,6

Межбюджетные трансферты из областного бюджета в бюджеты городских округов и муниципальных районов на 01.07.2017 и на 01.07.2018, согласно отчету по ф. 0503317 "Таблица консолидируемых расчетов", представленному в Минфин России

тыс.руб.

Консолидированные бюджеты	Исполнено за 1 полугодие 2017 г.					Исполнено за 1 полугодие 2018 г.					Рост, снижение в % к аналогичному периоду прошлого года				
	Всего	в т.ч.				Всего	в т.ч.				Всего	в т.ч.			
		субсидии	субвенции	дотации	иные		субсидии	субвенции	дотации	иные		субсидии	субвенции	дотации	иные (рост в раз)
А	1	2	3	4	5	6	7	8	9	10	11	12	13	14	15
Вельский район	459 074,8	66 065,9	342 748,3	50 196,1	64,5	571 529,2	116 213,9	392 089,5	45 944,9	17 280,9	24,5	75,9	14,4	-8,5	267,9
Верхнетоемский район	278 952,1	103 899,9	148 050,3	22 875,6	4 126,3	282 372,4	80 323,5	155 598,8	30 503,5	15 946,6	1,2	-22,7	5,1	33,3	3,9
Вилегодский район	175 065,4	54 118,8	107 114,9	13 827,4	4,2	194 265,5	56 762,2	107 961,1	16 547,6	12 994,6	11,0	4,9	0,8	19,7	3 104,3
Виноградовский район	236 436,9	54 734,0	151 524,0	30 170,5	8,5	269 459,4	58 886,2	166 731,1	28 781,7	15 060,4	14,0	7,6	10,0	-4,6	1 781,2
Каргопольский район	207 473,9	40 456,1	135 084,8	31 862,9	70,1	266 303,4	79 049,9	144 718,9	34 027,0	8 507,6	28,4	95,4	7,1	6,8	121,4
Коношский район	380 404,4	156 411,9	176 840,0	42 849,6	4 302,8	303 563,2	62 480,1	185 814,3	39 051,3	16 217,5	-20,2	-60,1	5,1	-8,9	3,8
Котласский район	196 995,8	47 155,6	128 091,1	21 749,1	0,0	229 457,1	46 916,9	155 304,2	15 574,0	11 662,0	16,5	-0,5	21,2	-28,4	
Красноборский район	310 877,3	160 992,0	133 063,4	16 821,8	0,0	283 431,1	119 427,7	134 908,8	17 911,8	11 182,8	-8,8	-25,8	1,4	6,5	
Ленский район	214 661,9	66 570,7	146 474,4	1 605,8	11,0	256 007,2	79 617,5	161 297,4	2 111,5	12 980,8	19,3	19,6	10,1	31,5	1 180,1
Лешуконский район	174 051,7	51 616,8	88 783,6	30 924,2	2 727,1	192 669,7	57 762,5	105 467,1	20 476,7	8 963,3	10,7	11,9	18,8	-33,8	3,3
Мезенский район	177 251,8	57 869,3	117 967,3	0,0	1 415,2	218 919,4	83 657,1	127 505,6	0,0	7 756,8	23,5	44,6	8,1		5,5
Няндомский район	241 749,1	35 440,3	173 193,7	28 556,1	4 559,0	270 446,2	48 959,9	190 428,9	26 913,4	4 144,0	11,9	38,1	10,0	-5,8	0,9
Онежский район	300 334,1	12 552,4	236 468,9	49 861,0	1 451,8	355 019,3	33 689,7	261 183,5	53 322,6	6 823,5	18,2	168,4	10,5	6,9	4,7
Пинежский район	451 300,6	114 572,0	278 747,6	57 001,9	979,1	494 717,7	120 324,0	299 661,6	60 231,5	14 500,5	9,6	5,0	7,5	5,7	14,8
Плесецкий район	431 383,8	55 055,0	316 525,8	59 076,1	726,9	447 349,3	27 887,4	333 074,4	57 387,4	29 000,0	3,7	-49,3	5,2	-2,9	39,9
Приморский район	286 368,2	90 806,6	195 317,5	0,0	244,2	326 211,7	80 059,1	224 509,8	0,0	21 642,9	13,9	-11,8	14,9		88,6
Устьянский район	398 959,6	73 702,7	290 606,1	34 105,2	545,7	467 201,3	87 495,7	326 635,4	26 011,2	27 059,0	17,1	18,7	12,4	-23,7	49,6
Холмогорский район	420 160,2	86 536,2	292 795,0	39 749,0	1 080,0	442 101,6	63 477,2	306 043,3	41 873,8	30 707,3	5,2	-26,6	4,5	5,3	28,4
Шенкурский район	156 176,9	27 856,0	100 639,7	27 584,2	97,0	176 537,5	38 216,4	107 010,7	28 820,4	2 490,0	13,0	37,2	6,3	4,5	25,7
Город Архангельск	1 776 159,9	49 387,7	1 725 976,0	0,0	796,3	2 164 199,2	150 157,0	2 001 759,5	0,0	12 282,7	21,8	204,0	16,0		15,4
Северодвинск	1 556 062,7	328 415,3	1 227 046,3	0,0	601,1	1 470 811,2	118 161,4	1 351 304,5	0,0	1 345,3	-5,5	-64,0	10,1		2,2
Котлас	568 410,8	29 962,0	458 788,2	78 596,7	1 063,9	688 437,9	39 382,1	563 831,4	73 922,4	11 301,9	21,1	31,4	22,9	-5,9	10,6
Город Новодвинск	247 283,9	1 191,2	207 599,9	38 492,9	0,0	299 712,9	26 446,6	229 908,6	41 393,7	1 964,0	21,2	2 120,2	10,7	7,5	
Город Коряжма	235 910,6	4 852,0	224 762,8	6 271,0	24,8	311 531,2	43 632,6	259 973,5	7 754,2	170,9	32,1	799,3	15,7	23,7	6,9
Мирный	246 807,0	8 050,2	164 376,8	74 380,0	0,0	292 722,7	16 012,8	192 327,9	84 382,0	0,0	18,6	98,9	17,0	13,4	
Новая Земля	4 056,0	0,0	3 654,0	402,0	0,0	3 913,7	0,0	3 529,4	384,3	0,0	-3,5		-3,4	-4,4	
Итого по МО	10 132 369,5	1 778 270,8	7 572 240,2	756 959,1	24 899,4	11 278 891,0	1 734 999,8	8 488 578,9	753 326,9	301 985,4	11,3	-2,4	12,1	-0,5	12,1

Состояние дебиторской задолженности бюджетов муниципальных образований, с учетом казенных учреждений (без бюджетных и автономных учреждений), согласно отчетам по ф. 0503369 на 01.07.2018

тыс.руб.

Консолидированные бюджеты	на 01.01.2018			на 01.07.2018			Изменение за год		
	Всего	В т.ч.:	Уд. вес. просроченной, в %	Всего	В т.ч.:	Уд. вес. просроченной, в %	Всего, (+, -) в %	В т.ч.:	Уд. веса просроченной, (+,-) % пунктов
		просроченная			просроченная			просроченной, (+,-) в %	
А	1	2	3=2/1%	4	5	6=5/4%	7=4/1%-100	8=5/2%-100	9=6-3
Вельский район	38 724,8	8 945,3	23,1	37 773,5	6 066,6	16,1	-2,5	-32,2	-7,0
Верхнетоемский район	20 157,9	1 814,9	9,0	28 048,1	1 284,5	4,6	39,1	-29,2	-4,4
Вилегодский район	9 251,3	1 820,3	19,7	6 531,7	911,6	14,0	-29,4	-49,9	-5,7
Виноградовский район	21 739,9	17 184,5	79,0	20 991,1	16 059,9	76,5	-3,4	-6,5	-2,5
Каргопольский район	28 102,9	4 620,3	16,4	28 839,8	3 223,7	11,2	2,6	-30,2	-5,3
Коношский район	18 701,7	2 330,6	12,5	16 893,2	1 695,6	10,0	-9,7	-27,2	-2,4
Котласский район	34 143,2	8 746,0	25,6	30 027,0	10 986,7	36,6	-12,1	25,6	11,0
Красноборский район	5 089,1	2 939,2	57,8	8 488,9	1 952,2	23,0	66,8	-33,6	-34,8
Ленский район	7 603,0	1 677,5	22,1	6 584,7	578,5	8,8	-13,4	-65,5	-13,3
Лешуконский район	5 385,6	2 814,1	52,3	5 810,9	98,2	1,7	7,9	-96,5	-50,6
Мезенский район	10 714,2	1 062,2	9,9	10 478,9	7 909,2	75,5	-2,2	644,6	65,6
Няндомский район	70 869,1	3 531,4	5,0	70 262,8	6 355,7	9,0	-0,9	80,0	4,1
Онежский район	77 111,0	52 289,5	67,8	73 142,0	2 818,1	3,9	-5,1	-94,6	-64,0
Пинежский район	20 606,0	15 378,4	74,6	52 966,2	14 603,1	27,6	157,0	-5,0	-47,1
Плесецкий район	89 813,4	9 390,7	10,5	78 504,3	13 861,7	17,7	-12,6	47,6	7,2
Приморский район	67 963,8	13 588,0	20,0	67 075,7	3 595,3	5,4	-1,3	-73,5	-14,6
Устьянский район	47 804,8	13 136,5	27,5	49 165,4	10 101,2	20,5	2,8	-23,1	-6,9
Холмогорский район	29 857,1	4 347,9	14,6	27 067,0	3 406,5	12,6	-9,3	-21,7	-2,0
Шенкурский район	7 383,1	3 767,8	51,0	5 573,9	2 592,3	46,5	-24,5	-31,2	-4,5
Город Архангельск	1 403 943,0	677 370,5	48,2	1 370 820,9	639 561,3	46,7	-2,4	-5,6	-1,6
Северодвинск	213 414,3	27 472,1	12,9	218 737,4	16 759,6	7,7	2,5	-39,0	-5,2
Котлас	45 076,0	30 481,6	67,6	60 910,3	3 386,3	5,6	35,1	-88,9	-62,1
Город Новодвинск	17 858,5	5 828,0	32,6	16 547,2	5 514,5	33,3	-7,3	-5,4	0,7
Город Коряжма	18 389,0	0,0	0,0	14 640,1	2 911,5	19,9	-20,4		19,9
Мирный	384 447,8	52 878,2	13,8	83 071,8	51 419,2	61,9	-78,4	-2,8	48,1
Новая Земля	6 669,6	0,0	0,0	7 381,5	0,0	0,0	10,7		0,0
Итого по МО	2 700 820,2	963 415,2	35,7	2 396 334,3	827 653,4	34,5	-11,3	-14,1	-1,1
Областной бюджет	3 509 247,2	1 978 046,5	56,4	3 843 285,2	1 753 961,8	45,6	9,5	-11,3	-10,7
Всего по области	6 210 067,3	2 941 461,7	47,4	6 239 619,5	2 581 615,3	41,4	0,5	-12,2	-6,0

Состояние кредиторской задолженности бюджетов муниципальных образований, с учетом казенных учреждений (без бюджетных и автономных учреждений), согласно отчетам по ф. 0503369 на 01.07.2018

тыс.руб.

Консолидированные бюджеты	на 01.01.2018			на 01.07.2018			Изменение за год		
	Всего	в т.ч.:	Уд. вес. просро- ченной, в %	Всего	в т.ч.:	Уд. вес. просро- ченной, в %	Всего, (+,-) в %	в т.ч.:	Уд. веса просро- ченной, (+,-) % пунктов
		просро- ченная			просро- ченная			просро- ченной, (+,-) в %	
А	1	2	3=2/1%	4	5	6=5/4%	7=4/1%-100	8=5/2%-100	9=6-3
Вельский район	60 482,2	26 469,5	43,8	73 688,3	31 904,1	43,3	21,8	20,5	-0,5
Верхнетоемский район	8 178,5	418,0	5,1	16 447,4			101,1	-100,0	-5,1
Вилегодский район	4 733,1			4 679,4	46,6	1,0	-1,1		1,0
Виноградовский район	13 687,8	3 284,9	24,0	20 734,1	3 644,1	17,6	51,5	10,9	-6,4
Каргопольский район	120 447,0	8 359,8	6,9	29 263,0	12 157,6	41,5	-75,7	45,4	34,6
Коношский район	30 269,5	15 910,0	52,6	35 845,6	15 849,4	44,2	18,4	-0,4	-8,3
Котласский район	56 594,0	33 649,1	59,5	65 723,8	42 579,6	64,8	16,1	26,5	5,3
Красноборский район	13 738,6	5 567,7	40,5	13 331,7	7 612,9	57,1	-3,0	36,7	16,6
Ленский район	25 047,0	19 028,3	76,0	24 494,1	16 777,5	68,5	-2,2	-11,8	-7,5
Лешуконский район	6 362,8	1 901,9	29,9	8 109,9	1 892,3	23,3	27,5	-0,5	-6,6
Мезенский район	21 673,7	10 091,2	46,6	34 729,5	14 412,4	41,5	60,2	42,8	-5,1
Няндомский район	17 722,7	8 471,2	47,8	493 222,3	8 851,3	1,8	2 683,0	4,5	-46,0
Онежский район	54 643,7	2 186,9	4,0	42 953,3	981,7	2,3	-21,4	-55,1	-1,7
Пинежский район	9 994,9	619,9	6,2	339 401,8	1 241,7	0,4	3 295,8	100,3	-5,8
Плесецкий район	122 004,6	67 968,8	55,7	121 809,1	68 156,9	56,0	-0,2	0,3	0,2
Приморский район	46 348,3	5 827,5	12,6	295 659,6	5 827,5	2,0	537,9		-10,6
Устьянский район	35 253,2	6 143,0	17,4	25 259,6	5 688,2	22,5	-28,3	-7,4	5,1
Холмогорский район	10 439,6	214,2	2,1	18 983,8	977,2	5,1	81,8	356,1	3,1
Шенкурский район	6 594,2			6 544,2			-0,8		
Город Архангельск	240 389,1	333,3	0,1	401 729,1	23 683,9	5,9	67,1	7 005,1	5,8
Северодвинск	207 914,8			293 270,1			41,1		
Котлас	217 188,1			213 709,0			-1,6		
Город Новодвинск	42 713,2	19 132,1	44,8	41 902,6	19 132,1	45,7	-1,9		0,9
Город Коряжма	22 395,0			21 738,6			-2,9		
Мирный	71 500,9	29 419,5	41,1	50 125,4	22 800,6	45,5	-29,9	-22,5	4,3
Новая Земля	129,0			92,9			-28,0		
Итого по МО	1 466 445,5	264 996,9	18,1	2 693 447,9	304 217,6	11,3	83,7	14,8	-6,8

Исполнение областного бюджета за 1 полугодие 2018 года в разрезе программ

Наименование	Сводная бюджетная роспись на 2018 год по состоянию на 30.06.2018	План кассовых выплат на 1 полугодие 2018 года	Исполнено на 01.07.2018	Процент исполнения	
				к сводной бюджетной росписи на год	к плану кассовых выплат на 1 полугодия
А	1	2	3	4	5
ГОСУДАРСТВЕННЫЕ ПРОГРАММЫ АРХАНГЕЛЬСКОЙ ОБЛАСТИ	73 026,6	36 245,7	35 421,0	48,5	97,7
в том числе:					
Государственная программа Архангельской области "Развитие здравоохранения Архангельской области (2013 – 2020 годы)"	14 960,8	7 139,7	7 074,2	47,3	99,1
Государственная программа Архангельской области "Развитие образования и науки Архангельской области (2013 – 2020 годы)"	20 595,0	11 514,2	11 286,9	54,8	98,0
Государственная программа Архангельской области "Социальная поддержка граждан в Архангельской области (2013 – 2020 годы)"	11 612,8	6 033,4	5 869,3	50,5	97,3
Государственная программа Архангельской области "Культура Русского Севера (2013 – 2020 годы)"	1 841,9	1 067,0	1 027,9	55,8	96,3
Государственная программа развития сельского хозяйства и регулирования рынков сельскохозяйственной продукции, сырья и продовольствия Архангельской области на 2013 – 2020 годы	957,1	392,0	387,9	40,5	98,9
Государственная программа Архангельской области "Обеспечение качественным, доступным жильем и объектами инженерной инфраструктуры населения Архангельской области (2014 – 2020 годы)"	573,3	74,3	62,1	10,8	83,6
Государственная программа Архангельской области "Содействие занятости населения Архангельской области, улучшение условий и охраны труда (2014 – 2020 годы)"	862,4	380,3	346,1	40,1	91,0
Государственная программа Архангельской области "Обеспечение общественного порядка, профилактика преступности, коррупции, терроризма, экстремизма и незаконного потребления наркотических средств и психотропных веществ в Архангельской области (2014 – 2020 годы)"	12,5	4,3	3,9	31,2	91,8
Государственная программа Архангельской области "Защита населения и территорий Архангельской области от чрезвычайных ситуаций, обеспечение пожарной безопасности и безопасности на водных объектах (2014 – 2020 годы)"	1 369,3	768,5	730,6	53,4	95,1
Государственная программа Архангельской области "Охрана окружающей среды, воспроизводство и использование природных ресурсов Архангельской области (2014 – 2020 годы)"	203,5	33,4	33,4	16,4	100,0
Государственная программа Архангельской области "Патриотическое воспитание, развитие физической культуры, спорта, туризма и повышение эффективности реализации молодежной политики в Архангельской области (2014 – 2020 годы)"	750,7	348,6	334,3	44,5	95,9
Государственная программа Архангельской области "Экономическое развитие и инвестиционная деятельность в Архангельской области (2014 – 2020 годы)"	370,0	156,8	149,9	40,5	95,6
Государственная программа архангельской области "Формирование современной городской среды в Архангельской области (2018-2022 годы)"	302,1	4,3	3,4	1,1	78,0
Государственная программа Архангельской области "Развитие торговли в Архангельской области (2014 – 2020 годы)"	1,5	0,9	0,5	34,2	57,8
Государственная программа Архангельской области "Развитие лесного комплекса Архангельской области (2014 – 2020 годы)"	1 062,0	461,0	451,8	42,5	98,0
Государственная программа Архангельской области "Развитие энергетики и жилищно-коммунального хозяйства Архангельской области (2014 – 2020 годы)"	3 615,6	2 412,4	2 405,4	66,5	99,7
Государственная программа Архангельской области "Развитие местного самоуправления в Архангельской области и государственная поддержка социально ориентированных некоммерческих организаций (2014 – 2020 годы)"	55,5	40,3	13,6	24,5	33,7
Государственная программа Архангельской области "Развитие транспортной системы Архангельской области (2014 – 2020 годы)"	5 157,3	1 604,7	1 600,9	31,0	99,8
Государственная программа Архангельской области "Развитие инфраструктуры Соловецкого архипелага (2014 – 2020 годы)"	644,5	11,2	8,9	1,4	79,2
Государственная программа Архангельской области "Развитие имущественно-земельных отношений Архангельской области (2014 – 2018 годы)"	82,7	39,4	36,9	44,6	93,5
Государственная программа Архангельской области "Управление государственными финансами и государственным долгом Архангельской области (2014 – 2020 годы)"	6 130,4	3 024,4	2 902,7	47,3	96,0
Государственная программа Архангельской области "Эффективное государственное управление в Архангельской области (2014 – 2020 годы)"	1 720,3	690,9	652,1	37,9	94,4

Наименование	Сводная бюджетная роспись на 2018 год по состоянию на 30.06.2018	План кассовых выплат на 1 полугодие 2018 года	Исполнено на 01.07.2018	Процент исполнения	
				к сводной бюджетной росписи на год	к плану кассовых выплат на 1 полугодия
А	1	2	3	4	5
Государственная программа Архангельской области "Устойчивое развитие сельских территорий Архангельской области (2014 – 2020 годы)"	145,2	43,5	38,4	26,4	88,2
АДРЕСНЫЕ ПРОГРАММЫ АРХАНГЕЛЬСКОЙ ОБЛАСТИ	546,8	124,3	120,3	22,0	96,8
в том числе:					
Обеспечение мероприятий по капитальному ремонту многоквартирных домов, переселению граждан из аварийного жилищного фонда и переселению граждан из аварийного жилищного фонда с учетом необходимости развития малоэтажного жилищного строительства	546,8	124,3	120,3	22,0	96,8
ИНЫЕ ПРОГРАММЫ АРХАНГЕЛЬСКОЙ ОБЛАСТИ	29,2	15,6	15,6	53,4	100,0
в том числе:					
Региональная программа "Повышение уровня финансовой грамотности населения и развитие финансового образования в Архангельской области в 2014 – 2019 годах"	5,2	2,9	2,9	56,0	100,0
Социальная программа Архангельской области на предоставление из бюджета Пенсионного фонда Российской Федерации субсидии на укрепление материально-технической базы учреждений социального обслуживания населения Архангельской области и обучение компьютерной грамотности неработающих пенсионеров	3,3	0,9	0,9	26,9	100,0
Региональная программа Архангельской области по оказанию комплексной медико-социальной и психолого-педагогической помощи детям с расстройствами аутистического спектра, проживающим в Архангельской области, "Ты НЕ ОДИН!"	20,6	11,7	11,7	57,0	100,0
Всего	73 602,6	36 385,6	35 556,9	48,3	97,7

Информация о невыполнении мероприятий или показателей реализации мероприятий государственных программ Архангельской области по состоянию на 01.07.2018

Номер мероприятия	Наименование программы, подпрограммы, мероприятия	Оценка соблюдения сроков выполнения основных этапов мероприятия и (или) достижения показателей реализации мероприятия			Причины невыполнения мероприятия
		Основные этапы выполнения мероприятия и (или) показатели реализации мероприятия, ед. изм.	план на 1 полугодие	факт за 1 полугодие	
ГП АО "Развитие здравоохранения Архангельской области (2013 – 2020 годы)"					
<i>Подпрограмма № 2 «Совершенствование оказания специализированной, включая высокотехнологичную, медицинской помощи, скорой, в том числе скорой специализированной, медицинской помощи, медицинской эвакуации»</i>					
2.1.	Совершенствование оказания медицинской помощи лицам, инфицированным вирусом иммунодефицита человека, гепатитами В и С	Объем первичной специализированной медицинской помощи в амбулаторных условиях; посещение	4560	2478	Объем первичной специализированной медицинской помощи в амбулаторных условиях составил 2478 посещений (план – 4560 посещений), что связано с присоединением ГБУЗ Архангельской области «Архангельский клинический центр по профилактике и борьбе со СПИД и инфекционными заболеваниями» к ГБУЗ Архангельской области «Архангельский клинический кожно-венерологический диспансер» и изменением подходов к формированию значений показателей государственного задания.
2.2.	Развитие специализированной дерматовенерологической медицинской помощи	Объем первичной специализированной медицинской помощи в амбулаторных условиях; посещение	1800	1355	Объем первичной специализированной медицинской помощи, оказанной в амбулаторных условиях в I полугодии текущего года, составил 1355 посещений (план – 1800 посещений), 3136 обращений (план – 6000) в связи со значительным уменьшением количества пациентов с заболеваниями, передаваемыми половым путем.
13	Совершенствование системы оказания стационарной медицинской помощи	Объем первичной специализированной медицинской помощи в амбулаторных условиях; обращение	28800	27249	Объем первичной специализированной медицинской помощи в амбулаторных условиях составил 27249 обращений (план 28800 обращений) по причине недостатка врачей-специалистов в ГБУЗ Архангельской области «Красноборская центральная районная больница» и «Верхнетоемская центральная районная больница», а также в связи с активной работой страховых медицинских организаций и медицинских организаций, оказывающих первичную медико-санитарную помощь, значительно уменьшилось количество пациентов, не имеющих страховой медицинский полис, соответственно уменьшился объем оказания медицинской помощи указанной категории граждан.
<i>Подпрограмма 7 «Кадровое обеспечение системы здравоохранения»</i>					

Номер мероприятия	Наименование программы, подпрограммы, мероприятия	Оценка соблюдения сроков выполнения основных этапов мероприятия и (или) достижения показателей реализации мероприятия			Причины невыполнения мероприятия
		Основные этапы выполнения мероприятия и (или) показатели реализации мероприятия, ед. изм.	план на 1 полугодие	факт за 1 полугодие	
2.1	Единовременные денежные выплаты специалистам, окончившим образовательные организации высшего образования и профессиональные образовательные организации в сфере здравоохранения, трудоустроившимся в государственные медицинские организации	количество врачей в возрасте до 50 лет, трудоустроившихся в государственные медицинские организации, расположенные в сельских населенных пунктах, либо рабочих поселках, либо поселках городского типа, либо городах с численностью населения до 50 тыс. человек (в соответствии с программным реестром должностей) получивших единовременную денежную выплату в размере 1 млн. руб.; человек	3	1	Мероприятие носит заявительный характер, нарушение плана реализации связано, в том числе с изменением сроков трудоустройства специалистов, запланированных на выплаты от трудоустройства в конкретные медицинские организации.
5.1	Предоставление мер социальной поддержки квалифицированным специалистам государственных медицинских организаций Архангельской области (за исключением педагогических работников) и фармацевтических организаций Архангельской области, в том числе вышедшим на пенсию, проживающим и работающим в сельских населенных пунктах, рабочих поселках (поселках городского типа), специалистам муниципальных учреждений здравоохранения, переданных в государственную собственность Архангельской области, вышедшим на пенсию до 31 декабря 2011 года и проживающим в сельской местности, рабочих поселках (поселках городского типа) на территории Архангельской области, предоставление мер социальной поддержки педагогическим работникам государственных медицинских организаций Архангельской области в сельских населенных пунктах, рабочих поселках (поселках городского типа) Архангельской области, а также финансовое обеспечение права работников государственных медицинских организаций на компенсацию иных расходов (за исключением работников государственных бюджетных и автономных учреждений здравоохранения Архангельской области, участвующих в реализации территориальной программы обязательного медицинского страхования на территории Архангельской области	количество специалистов фармацевтических организаций Архангельской области получивших меры социальной поддержки; человек	387	355	Количество специалистов фармацевтических организаций Архангельской области, получивших меры социальной поддержки, меньше запланированно (план – 387 человек, факт – 355 человек) в связи с тем, что документы для компенсации оплаты жилищно-коммунальных услуг за 1 полугодие поступят из районов области в централизованную бухгалтерию ГУП АО «Фармация» в 3 квартале 2018 года.
<i>Подпрограмма № 10 «Совершенствование системы территориального планирования Архангельской области»</i>					
1.1.7.	Строительство фельдшерско-акушерских пунктов	Заключение государственного контракта на проведение ремонтных работ; срок завершения	19 мая	x	Сроки реализации мероприятия перенесены в связи с корректировкой перечня фельдшерско-акушерских пунктов, для которых в текущем году планируется приобретение модульных конструкций, в том числе за счет средств федерального бюджета, предоставленных в соответствии с распоряжением Правительства РФ от 03 марта 2018 года № 369-р.

Номер мероприятия	Наименование программы, подпрограммы, мероприятия	Оценка соблюдения сроков выполнения основных этапов мероприятия и (или) достижения показателей реализации мероприятия			Причины невыполнения мероприятия
		Основные этапы выполнения мероприятия и (или) показатели реализации мероприятия, ед. изм.	план на 1 полугодие	факт за 1 полугодие	
1.1.11.	Разработка проектно-сметной документации и строительство больницы в пос. Березник, Виноградовский район	Заключение государственного контракта на проведение ремонтных работ; срок завершения	19 мая	x	Государственный контракт на проведение работ не заключен в связи с необходимостью корректировкой проектной документации на строительство больницы и изменением стоимости строительно-монтажных работ на возведение объекта.
1.2.	Проведение текущих и капитальных ремонтов, обследований строительных конструкций, технологических присоединений линий электроснабжения, разработка проектно-сметной документации в государственных медицинских организациях Архангельской области	-заключение государственного контракта на проведение работ; срок завершения	20 апреля	06 июня	государственный контракт на проведение ремонтных работ в ГБУЗ Архангельской области «Верхнетоемская центральная районная больница» заключен позже запланированного срока (план – 20 апреля, факт – 6 июня) по причине отмены проведения аукциона в связи с выявленными ошибками в сметах и необходимостью проведения повторного аукциона. аукцион на ремонтные работы приемного соматического отделения в ГБУЗ Архангельской области «Архангельская областная детская клиническая больница им. П.Г. Выжлецова» отменен в связи с предписанием прокуратуры города Архангельска; заявка на размещение заказа по проведению ремонтных работ зданий и помещений ГБУЗ Архангельской области «Архангельская городская клиническая поликлиника №2») не сформирована (плановый срок – 20 июня) по причине невыполнения подрядной организацией своих обязательств по разработке проектной документации (договор был заключен 28 апреля 2018 года, срок оказания услуг – 45 дней); государственный контракт на проведения ремонтных работ в ГБУЗ Архангельской области «Архангельская областная клиническая больница» не заключен в связи с необходимостью внесения изменений в проектно-сметную документацию. Заявки в контрактное агентство Архангельской области будут направлены в 3 квартале; государственный контракт на проведения ремонтных работ в ГБУЗ Архангельской области «Архангельская городская клиническая больница № 7» не заключен в связи с необходимостью внесения изменений в проектно-сметную документацию. Заявка в контрактное агентство Архангельской области будет направлена в августе текущего года.
7.1.	Обеспечение деятельности министерства здравоохранения как ответственного исполнителя государственной программы	Исполнение бюджета к утвержденному плану года; процентов	50	44,0	Исполнение бюджета к утвержденному плану года составило 44 процента (план – 50 процентов) в связи с тем, что часть денежных средств оставлена на выплату заработной платы и налогов (срок выплаты заработной платы – 5 июля). Расходы на содержание аппарата осуществляются в соответствии с Положением о министерстве здравоохранения Архангельской области.

Номер мероприятия	Наименование программы, подпрограммы, мероприятия	Оценка соблюдения сроков выполнения основных этапов мероприятия и (или) достижения показателей реализации мероприятия			Причины невыполнения мероприятия
		Основные этапы выполнения мероприятия и (или) показатели реализации мероприятия, ед. изм.	план на 1 полугодие	факт за 1 полугодие	
8.	Обеспечение независимой оценки качества оказания медицинских услуг в части сбора, обобщения и анализа информации	Заключение государственного контракта с организацией-оператором на выполнение работ, оказание услуг по сбору и обобщению информации о качестве условий оказания услуг медицинскими организациями Архангельской области; срок завершения	30 июня		Государственный контракт не заключен в связи с тем, что по состоянию на 1 июля 2018 года министерством труда и социальной защиты Российской Федерации не утвержден единый порядок расчета показателей, характеризующих общие критерии оценки качества условий оказания услуг организациями в сфере культуры, охраны здоровья, образования, социального обслуживания и федеральными учреждениями медико-социальной экспертизы.
ГП АО "Развитие образования и науки Архангельской области (2013 – 2018 годы)"					
<i>Подпрограмма № 1 «Развитие дошкольного, общего дополнительного образования детей»</i>					
2.1	Проведение системы областных и межрегиональных мероприятий, обеспечивающих выявление и поддержку интеллектуально одаренных и талантливых детей, а также воспитательных мероприятий патриотической, гражданской, духовно-нравственной, художественно-эстетической, спортивной и иной направленности	Количество областных мероприятий; Единица	71	65	Отменено проведение четырех всероссийских этапов соревнований обучающихся в общеобразовательных организациях (баскетбол, мини-футбол, легкая атлетика, лыжные гонки). Агентству по спорту Архангельской области переданы полномочия по проведению двух мероприятий (Открытый чемпионат Архангельской области по художественной гимнастике среди обучающихся, 6-й открытый международный турнир на кубок «Арктики» по греко-римской борьбе среди обучающихся).
<i>Подпрограмма № 4 «Совершенствование системы предоставления услуг в сфере образования»</i>					
3.3	Обеспечение деятельности министерства образования и науки Архангельской области как ответственного исполнителя государственной программы	Исполнение бюджета к утвержденному плану года; Процент	50	44,8	Экономия при проведении конкурсных процедур
ГП АО "Социальная поддержка граждан в Архангельской области (2013 – 2018 годы)"					
<i>Подпрограмма № 1 «Организация работы по социальному обслуживанию граждан и социальной защите населения Архангельской области»</i>					
3.2.	Перевозка несовершеннолетних, самовольно ушедших из семей, организаций для детей-сирот и детей, оставшихся без попечения родителей, специальных учебно-воспитательных учреждений открытого типа или иных организаций, осуществляющих образовательную деятельность	Количество несовершеннолетних, перевезенных к месту проживания, возвращенных в семьи, организации для детей-сирот и детей, оставшихся без попечения родителей, специальные учебно-воспитательные учреждения открытого типа или иные организации, осуществляющие образовательную деятельность; человек	4	1	Отсутствие потребности.
<i>Подпрограмма № 2 «Меры социальной поддержки отдельным категориям граждан, проживающим на территории Архангельской области»</i>					
1.9.	Предоставление мер социальной поддержки по оплате жилищно-коммунальных услуг (Федеральный закон от 12 января 1995 года № 5-ФЗ «О ветеранах», от 24 ноября 1995 года № 181-ФЗ «О социальной защите инвалидов в Российской Федерации», Закон Российской Федерации от 15 мая 1991 года № 1244-1 «О социальной защите граждан, подвергшихся воздействию радиации вследствие катастрофы на Чернобыльской АЭС»)	количество получателей мер социальной поддержки (на конец отчетного периода); человек	103700	98068	

Номер мероприятия	Наименование программы, подпрограммы, мероприятия	Оценка соблюдения сроков выполнения основных этапов мероприятия и (или) достижения показателей реализации мероприятия			Причины невыполнения мероприятия
		Основные этапы выполнения мероприятия и (или) показатели реализации мероприятия, ед. изм.	план на 1 полугодие	факт за 1 полугодие	
1.12.	Расходы кредитных организаций по перечислению денежных средств на жилье инвалидам (Федеральный закон от 24 ноября 1995 года № 181-ФЗ «О социальной защите инвалидов в Российской Федерации»)	количество получателей мер социальной поддержки (на конец отчетного периода); человек	13	2	Отсутствие потребности.
1.15.	Единовременное пособие беременной жене военнослужащего, проходящего военную службу по призыву, а также ежемесячное пособие на ребенка военнослужащего, проходящего военную службу по призыву (Федеральный закон от 19 мая 1995 года № 81-ФЗ «О государственных пособиях гражданам, имеющим детей»)	количество получателей мер социальной поддержки (на конец отчетного периода); человек	50	47	
1.16.	Обеспечение жильем отдельных категорий граждан (федеральные законы от 12 января 1995 года № 5-ФЗ «О ветеранах», от 24 ноября 1995 года № 181-ФЗ «О социальной защите инвалидов в Российской Федерации»)	количество получателей мер социальной поддержки (на конец отчетного периода); человек	11	0	
1.21.	Предоставление отдельных мер социальной поддержки гражданам, подвергшимся воздействию радиации (Закон Российской Федерации от 15 мая 1991 года № 1244-1 «О социальной защите граждан, подвергшихся воздействию радиации вследствие катастрофы на Чернобыльской АЭС», Федеральный закон от 26 ноября 1998 года № 175-ФЗ «О социальной защите граждан Российской Федерации, подвергшихся воздействию радиации вследствие аварии в 1957 году на производственном объединении «Маяк» и сбросов радиоактивных отходов в реку Теча», Федеральный закон от 10 января 2002 года № 2-ФЗ «О социальных гарантиях гражданам, подвергшимся радиационному воздействию вследствие ядерных испытаний на Семипалатинском полигоне»)	количество получателей мер социальной поддержки (на конец отчетного периода); человек	600	566	
<i>Подпрограмма № 4 «Развитие системы отдыха и оздоровления детей»</i>					
1.1	Круглогодичное оздоровление детей на базе государственного автономного учреждения здравоохранения Архангельской области «Санаторий «Сольвычегодск»	количество оздоровленных детей; человек	615	423	Заявительный характер.
2.2	Оздоровление детей в детских санаториях, детских санаторных оздоровительных лагерях круглогодичного действия	количество оздоровленных детей, находящихся в трудной жизненной ситуации; человек	300	202	
2.7	Оздоровление детей в оздоровительных лагерях с дневным пребыванием, лагерях палаточного типа, организованных государственными учреждениями социального обслуживания семьи и детей	количество оздоровленных детей, находящихся в трудной жизненной ситуации; человек	130	120	

Номер мероприятия	Наименование программы, подпрограммы, мероприятия	Оценка соблюдения сроков выполнения основных этапов мероприятия и (или) достижения показателей реализации мероприятия			Причины невыполнения мероприятия
		Основные этапы выполнения мероприятия и (или) показатели реализации мероприятия, ед. изм.	план на 1 полугодие	факт за 1 полугодие	
4.6	сопровождения групп детей к местам отдыха и обратно на базе государственного автономного учреждения Архангельской области «Центр детского отдыха «Северный Артек», организация сопровождения к местам отдыха и обратно групп детей, имеющих хронические заболевания, и детей, находящихся в трудной	количество детей, обеспеченных услугами сопровождения к месту отдыха и обратно; человек	1150	456	
<i>Подпрограмма № 5 «Семья и дети в Архангельской области»</i>					
2.12	Приобретение автотранспорта и комплектующих для оснащения государственных организаций социального обслуживания семьи и детей, в том числе отделений профилактики безнадзорности и семейного неблагополучия государственных организаций социального обслуживания	заключение государственных контрактов (договоров) на приобретение автотранспорта и комплектующих; срок завершения	30 июня		Аукцион признан не состоявшимся (отсутствие заявок), проведение повторного аукциона запланировано на III квартал 2018 года.
<i>Подпрограмма № 6 «Повышение качества жизни граждан пожилого возраста и инвалидов в Архангельской области»</i>					
4.10.	Организация сопровождения совершеннолетних граждан, нуждающихся в посторонней помощи, государственным бюджетным учреждением социального обслуживания населения Архангельской области "Центр помощи совершеннолетним гражданам с ментальными особенностями"	Количество обслуженных граждан; человек	130	123	
4.15.	Улучшение социально-бытового положения отдельных категорий граждан из числа ветеранов и инвалидов Великой Отечественной войны, не имеющих оснований для обеспечения жильем в соответствии с Указом Президента Российской Федерации от 07 мая 2008 года № 714 "Об обеспечении жильем ветеранов Великой Отечественной войны 1941 – 1945 годов", и ветеранов боевых действий	Количество ветеранов Великой Отечественной (участников, инвалидов, ЖБЛ, несовершеннолетних узников, членов семей погибших (умерших) участников Великой Отечественной войны, которым оказана адресная социальная помощь; человек Количество ветеранов боевых действий, которым оказана социальная помощь; человек	124 24	54 5	Отсутствие заявлений.
<i>Подпрограмма № 9 «Право быть равным»</i>					
5.6.	Организация и проведение круглых столов для родителей, воспитывающих детей-инвалидов, по вопросам абилитации и реабилитации детей-инвалидов и детей с ограниченными возможностями здоровья; интеграции детей-инвалидов и семей, воспитывающих детей-инвалидов, в общество	Количество проведенных круглых столов для родителей, воспитывающих детей-инвалидов; единиц	2	1	Мероприятие перенесено на 3 квартал 2018 года в связи с периодом отпусков заинтересованных лиц.
ГП АО "Культура Русского Севера (2013 – 2020 годы)"					
2.9	Модернизация и развитие, обследование и ремонт учреждений культуры, муниципальных учреждений культуры, школ искусства, образовательных организаций в сфере культуры и искусства	заключение соглашений с победителями конкурса; срок завершения	10 апреля	15 мая	В связи с техническими сложностями, возникшими у муниципальных образований Архангельской области при заключении соглашений в системе «Электронный бюджет», соглашения заключены 15 мая 2018 года.
ГП АО "Развития сельского хозяйства и регулирования рынков сельскохозяйственной продукции, сырья и продовольствия Архангельской области на 2013 – 2020 годы"					
<i>Подпрограмма № 1 «Развитие агропромышленного комплекса»</i>					

Номер мероприятия	Наименование программы, подпрограммы, мероприятия	Оценка соблюдения сроков выполнения основных этапов мероприятия и (или) достижения показателей реализации мероприятия			Причины невыполнения мероприятия
		Основные этапы выполнения мероприятия и (или) показатели реализации мероприятия, ед. изм.	план на 1 полугодие	факт за 1 полугодие	
1.1	Создание условий по обеспечению финансовой устойчивости сельскохозяйственных товаропроизводителей	доля прибыльных коллективных хозяйств в Архангельской области к общему количеству коллективных хозяйств; процент	87,5	71,4	Фактическое значение поставлено по данным сводной бухгалтерской отчетности сельскохозяйственных организаций за 1 квартал 2018 года (по итогам полугодия отчетные данные будут после 15 августа). Значение данного показателя следует считать промежуточным, так как все затраты сельскохозяйственных товаропроизводителей будут учтены по итогам года.
3.1.1	Поддержка элитного семеноводства	картофеля; тонн	400	140	Сократились объемы приобретения элитных семян в связи с недостаточностью средств у сельскохозяйственных товаропроизводителей.
3.3	Мероприятия по коренному улучшению земель	размер посевных площадей, занятых под зерновыми, зернобобовыми и кормовыми сельскохозяйственными культурами в Архангельской области; тыс. гектаров	62	60	Не выполнено в связи с сокращением посевных площадей в хозяйствах населения.
5.6	Обеспечение продвижения продукции АПК на рынках Архангельской области и за ее пределами	количество проведенных областных конкурсов в сфере сельского хозяйства; единиц	1	0	Не выполнено по причине не состоявшегося в июне областного конкурса мастеров животноводства, ввиду отсутствия желающих принять участие сельскохозяйственных товаропроизводителей.
<i>Подпрограмма № 2 «Развитие рыбохозяйственного комплекса Архангельской области»</i>					
1.3	Проведение конкурсов на право заключения договоров о предоставлении рыбопромысловых участков для осуществления промышленного и прибрежного рыболовства	Количество заключенных договоров пользования рыбопромысловым участком; единиц	3	0	Не выполнено по причине проведения мероприятий по внесению дополнений в перечень рыбопромысловых участков, по которым могут быть заключены договоры пользования рыбопромысловыми участками.
2.2	Поддержка развития организаций, крестьянских (фермерских) хозяйств (индивидуальных предпринимателей), осуществляющих товарное рыбоводство	Количество организаций, получивших субсидии на компенсацию части затрат на корма и рыбопосадочный материал для целей товарного рыбоводства; единиц	3	2	В связи с поздним направлением заявки на получение субсидии, субсидии выплачены в третьем квартале 2018 года.
2.3	Определение границ рыболовных участков	Количество новых сформированных рыболовных участков; единиц	1	0	Не выполнено в связи с отсутствием заявок на формирование рыболовных участков.
<i>Подпрограмма № 3 «Создание условий для реализации государственной программы»</i>					
1.1	Осуществление функций в сфере сельского и рыбного хозяйства	Исполнение кассового плана финансирования деятельности министерства агропромышленного комплекса и торговли Архангельской области как ответственного исполнителя государственной программы к утвержденному плану года; процентов	50	47,2	Не полностью израсходованы средства областного бюджета в связи с экономией расходов на оплату труда ввиду оплаты листов нетрудоспособности за счет средств фонда социального страхования.
2.1	Осуществление функций в сфере ветеринарии	Исполнение кассового плана финансирования деятельности инспекции по ветеринарному надзору Архангельской области как соисполнителя государственной программы к утвержденному плану года; процентов	50	48,5	Не полностью израсходованы средства областного бюджета в связи с экономией расходов на оплату труда ввиду оплаты листов нетрудоспособности за счет средств фонда социального страхования.
ГП АЛО "Обеспечение качественным, доступным жильем и инженерной инфраструктурой населения Архангельской области (2014 – 2020 годы)"					

Номер мероприятия	Наименование программы, подпрограммы, мероприятия	Оценка соблюдения сроков выполнения основных этапов мероприятия и (или) достижения показателей реализации мероприятия			Причины невыполнения мероприятия
		Основные этапы выполнения мероприятия и (или) показатели реализации мероприятия, ед. изм.	план на 1 полугодие	факт за 1 полугодие	
Подпрограмма № 1 «Создание условий для обеспечения доступным и комфортным жильем жителей Архангельской области»					
5.1.	Разработка документов территориального планирования муниципальных образований Архангельской области (внесение в них изменений), внесение изменений в схему территориального планирования Архангельской области, координатное описание границ Архангельской области, муниципальных образований Архангельской области	Заключение муниципальных контрактов по итогам проведения конкурсных процедур; срок завершения	30 июня	x	На мартовской сессии Архангельского областного Собрания депутатов средства областного бюджета перераспределены на мероприятия по внесению изменений в схему территориального планирования Архангельской области и координатному описанию границ муниципальных образований Архангельской области. По результатам осуществленного в последующем сбора заявок от муниципальных образований Архангельской области на разработку генеральных планов (внесение в них изменений) распределение субсидий бюджетам муниципальных образований на указанные цели утверждено постановлением Правительства Архангельской области от 19 июня 2018 года № 275-пп. Бюджетные ассигнования из областного бюджета доведены до муниципальных образований 26 июня 2018 года. Планируемый срок заключения муниципальных контрактов - конец августа 2018 года.
ГП АО «Обеспечение общественного порядка, профилактика преступности, коррупции, терроризма и незаконного потребления наркотических средств и психотропных веществ в Архангельской области (2014 – 2020 годах)»					
Подпрограмма № 1 «Профилактика незаконного потребления наркотических средств и психотропных веществ, реабилитация и ресоциализация потребителей наркотических средств и психотропных веществ»					
1.2.	Организация и проведение выездных семинаров для специалистов образовательных организаций по вопросам профилактики незаконного потребления наркотических средств и психотропных веществ в образовательной среде	количество проведенных семинаров; единиц	7	5	По причине наступления каникулярного периода. Мероприятия будут продолжены в новом учебном году.
Подпрограмма № 4 «Профилактика экстремизма и терроризма в Архангельской области»					
2.6.	Установка ограждений территории образовательных организаций	проведение конкурсных процедур на установку ограждений; срок завершения	30 июня		Не завершены конкурсные процедуры, в сроки предусмотренные планом реализации, по причине отсутствия экспертного заключения ГАУ АО «Архангельский региональный центр по ценообразованию в строительстве».
ГП АО "Содействие занятости населения Архангельской области, улучшение условий и охраны труда (2014 – 2020 годы)"					
Подпрограмма № 1 «Активная политика занятости и социальная поддержка безработных граждан (2014 – 2020 годы)»					
1.4.	Организация временного трудоустройства несовершеннолетних граждан в возрасте от 14 до 18 лет в свободное от учебы время	численность несовершеннолетних граждан, трудоустроенных на условиях временной занятости в свободное от учебы время; человек	1836	1537	Снижение численности несовершеннолетних граждан, обратившихся за предоставлением государственной услуги по организации временного трудоустройства с 2501 человека в I полугодии 2017 года до 2076 человек в I полугодии 2018 года.
1.6.	Содействие самозанятости безработных граждан, в том числе оказание финансовой поддержки при открытии собственного дела	численность безработных граждан, получивших финансовую поддержку при открытии собственного дела; человек	41	36	Техническая ошибка в плане реализации государственной программы. В государственной программе показатель по численности граждан, получивших финансовую поддержку составляет ежегодно не менее 50 человек (с учетом поквартальной разбивки на 2018 год установлен: I квартал – 12 человек, 6 месяцев – 32 человека, 9 месяцев – 44 человека, 2018 год – 50 человек). В плане ошибочно была указана численность безработных граждан, открывших собственное дело.

Номер мероприятия	Наименование программы, подпрограммы, мероприятия	Оценка соблюдения сроков выполнения основных этапов мероприятия и (или) достижения показателей реализации мероприятия			Причины невыполнения мероприятия
		Основные этапы выполнения мероприятия и (или) показатели реализации мероприятия, ед. изм.	план на 1 полугодие	факт за 1 полугодие	
2.4.	Содействие трудоустройству молодежи	количество созданных или сохраненных рабочих мест для трудоустройства молодежи; единиц	15	9	Снижение численности молодежи от 16 до 29 лет, признанных безработными в 2017 году по сравнению с 2016 годом на 17,5%, ужесточение порядка и условий предоставления субсидий работодателям на выплату компенсации расходов на трудоустройство молодого гражданина.
4.3.	Возмещение затрат Пенсионному фонду Российской Федерации за выплаченные пенсии, назначенные по предложениям центров занятости населения на период до наступления возраста, дающего право на установление страховой пенсии по старости, в том числе досрочно назначаемой страховой пенсии по старости	среднемесячная численность получателей пенсий, назначенных досрочно; человек	120	90	Снижение численности обратившихся граждан, претендующих на получение досрочной пенсии: граждан предпенсионного возраста – с 1417 человек в I полугодии 2017 года до 1332 человек в I полугодии 2018 года; уволенных в связи с ликвидацией организации, либо сокращением численности или штата работников организации – с 1715 человек в I полугодии 2017 года до 1488 человек в I полугодии 2018 года, персонифицированная работа с гражданами, подбор вариантов для трудоустройства.
6.2.	Обеспечение деятельности министерства труда, занятости и социального развития как ответственного исполнителя государственной программы	исполнение бюджета к утвержденному плану года; процентов	41	39,6	Предоставление документов на оплату фактических расходов на командировки меньше запланированных, экономия в результате конкурсных процедур.
ГП АО "Защита населения и территории Архангельской области от чрезвычайных ситуаций, обеспечение пожарной безопасности и безопасности людей на водных объектах (2014 – 2017 годы)"					
<i>Подпрограмма № 2. «Снижение рисков и смягчение последствий чрезвычайных ситуаций, а также обеспечение безопасности людей на водных объектах»</i>					
2.9.	Финансовое обеспечение деятельности государственного казенного учреждения «Центр обеспечения мероприятий гражданской защиты»	исполнение бюджета к утвержденному плану года; процент	45	35,8	Связано с тем, что заработная плата и страховые взносы работникам противопожарной службы за июнь будут выплачена 2-го июля 2018 года, т.е. в третьем квартале.
ГП АО "Охрана окружающей среды, воспроизводство и использование природных ресурсов в Архангельской области (2014 – 2020 годы)"					
<i>Подпрограмма № 1 «Охрана окружающей среды и обеспечение экологической безопасности Архангельской области»</i>					
4.3.	Проведение мероприятий, направленных на развитие ООПТ	количество заключенных контрактов на поставку транспортных средств и оборудования; единиц	4	2	Не заключено два контракта на приобретение транспортного средства и оборудования для Сийского государственного природного биологического заказника регионального значения ввиду отсутствия заявок на участие в торгах, аукционы были признаны несостоявшимися.
<i>Подпрограмма № 3 «Развитие водохозяйственного комплекса Архангельской области»</i>					
1.1.	Выполнение мероприятий по обеспечению исполнения отдельных полномочий Российской Федерации в области водных отношений	количество заключенных государственных контрактов; единиц	5	3	Не заключено два государственных контракта на выполнение работ по определению границ водных объектов (береговых линий), их водоохранных зон и прибрежных защитных полос в бассейне р. Пинега на участке от истока р. Пинега до устья р. Шоча и в бассейне рек, впадающих в Белое море на участке от устья р. Унежма до устья р. Бабья (без р. Онега) в связи с тем, что на участие в торгах подана одна заявка, конкурсы признаны несостоявшимися.
4.1.	Ведение мониторинга состояния берегов водных объектов	количество заключенных государственных контрактов; единиц	2	-	Не заключено два государственных контракта на выполнение работ по мониторингу водных объектов в связи с тем, что извещение о проведении запроса котировок не было размещено на электронной площадке из-за отсутствия потенциальных участников выполнения работ. Работа по поиску потенциальных участников ведется с апреля текущего года.

Номер мероприятия	Наименование программы, подпрограммы, мероприятия	Оценка соблюдения сроков выполнения основных этапов мероприятия и (или) достижения показателей реализации мероприятия			Причины невыполнения мероприятия
		Основные этапы выполнения мероприятия и (или) показатели реализации мероприятия, ед. изм.	план на 1 полугодие	факт за 1 полугодие	
4.3.	Подготовка предложений по определению границ зон затопления (подтопления) Архангельской области	заключение государственного контракта; срок завершения	30 мая		Не заключен государственный контракт на проведение работ по определению границ зон затопления, подтопления на территории муниципального образования «Котлас» Архангельской области ввиду отклонения конкурсной комиссией заявки от единственного поставщика.
ГП АО "Патриотическое воспитание, развитие физической культуры, спорта, туризма и повышение эффективности реализации молодежной политики в Архангельской области (2014 – 2020 годы)"					
<i>Подпрограмма № 2 «Молодежь Архангельской области (2014 – 2020 годы)»</i>					
3.4.	Субсидии подведомственным учреждениям на иные цели в части обеспечения их основной деятельности	исполнение бюджета к утвержденному плану; проценты	10	1	Субсидия предполагает два направления расходования: выплату компенсации проезда к месту проведения отпуска и оплату ремонтных работ учреждений. В отчетный период документы на оплату были предоставлены только 1 сотрудником, оплату ремонтных работ государственных учреждений планируется произвести во втором полугодии 2018 года.
<i>Подпрограмма № 3 «Гражданско-патриотическое воспитание граждан Российской Федерации и допризывная подготовка молодежи в Архангельской области (2014 – 2020 годы)»</i>					
1.6.	Проведение финалов военно-спортивных игр «Зарничка» и «Зарница», обеспечение участия школьников во Всероссийских играх и соревнованиях	Количество участников военно-спортивных игр; человек	250	80	В I полугодии проведена игра «Зарница». Игра «Зарничка» будет проводится во II полугодии. По итогам проведения финалов количество участников увеличится.
1.7.	Выделение субсидий общественным поисковым объединениям и общественным объединениям патриотической направленности	Количество субсидий; единиц	3	0	Конкурс на получения субсидий объявлен с 13 по 29 июня. Заявки поступили. Заседание комиссии перенесено на 16 июля 2018 года в связи с отсутствием кворума.
1.8.	Развитие юнармейского движения на территории Архангельской области	проведение профильных юнармейских смен в детских оздоровительных лагерях; единиц	1	0	Не выполнено в связи с переносом открытия смены в ДОЛ «Лесная поляна»
3.3.	Субсидия государственному автономному учреждению Архангельской области "Региональный центр патриотического воспитания и подготовки граждан (молодежи) к военной службе" на иные цели в части обеспечения их основной деятельности	исполнение бюджета к утвержденному плану года; процент	50	25	Субсидия направляется на компенсацию проезда к месту отдыха. По состоянию на 01 июля 2018 года по заявлениям работников выплачено только 25% от запланированной суммы. Показатель скорректируется по итогам 3 квартала.
<i>Подпрограмма № 5 «Создание условий для реализации государственной программы»</i>					
1.1.	Осуществление функций в сфере физической культуры и спорта, молодежной политики, патриотического воспитания граждан	Исполнение бюджета к утвержденному плану года; процент	50	49,1	Не выполнено по причине того, что в начале июля 2018 г. не состоялись запланированные командировки сотрудников и перечисления налоговых платежей.
ГП АО "Экономическое развитие и инвестиционная деятельность в Архангельской области (2014 - 2020 годы)"					
<i>Подпрограмма № 1 «Формирование благоприятной среды для развития инвестиционной деятельности»</i>					
1.3.	Создание благоприятной административной среды для осуществления инвестиционной деятельности	организация и проведение заседаний рабочей группы по рассмотрению инвестиционных проектов; единиц	2	1	Рассмотрение всех заявок об инвестиционных проектах состоялось в рамках одного заседания рабочей группы. Необходимость в организации второго заседания рабочей группы отсутствовала.
<i>Подпрограмма № 2 «Развитие субъектов малого и среднего предпринимательства в Архангельской области»</i>					

Номер мероприятия	Наименование программы, подпрограммы, мероприятия	Оценка соблюдения сроков выполнения основных этапов мероприятия и (или) достижения показателей реализации мероприятия			Причины невыполнения мероприятия
		Основные этапы выполнения мероприятия и (или) показатели реализации мероприятия, ед. изм.	план на 1 полугодие	факт за 1 полугодие	
1.2.9	Оказание консультационных услуг молодым предпринимателям	количество оказанных консультаций физическим лицам в возрасте до 30 лет (включительно) участвующих в образовательным программам, направленных на приобретение навыков ведения бизнеса и создания малых и средних предприятий, а так жк субъектам малого и среднего предпринимательства в возрасте до 30 лет (включительно); единиц	20	9	Консультации оказываются по запросам молодых предпринимателей, но необходимого количества запросов не поступило.
<i>Подпрограмма № 4 «Совершенствование организации государственных закупок в Архангельской области»</i>					
1.2.	Разработка, создание, поэтапное внедрение в работу и развитие региональной информационной системы	приемка результатов исполнения государственного контракта на создание региональной информационной системы управления закупками Архангельской области; срок завершения	30 мая		Договор на создание, поэтапное внедрение в работу Системы заключен 19.06.2017 между ГАУ АО «Управление ИКТ АО» (заказчик) и АО «Когнитив» (подрядчик). На отчетную дату работы по договору подрядчиком не завершены (плановая дата окончания работ в соответствии с договором – 15.12.2017). Договором предусмотрено выполнение работ в четыре этапа. Работы первого и второго этапа подрядчиком завершены, подписаны акты сдачи-приемки этапов работ (второй этап сдан с просрочкой). Работы - третьего этапа выполняются подрядчиком с нарушением срока.
ГП АО "Развитие лесного комплекса Архангельской области (2014 – 2020 годы)"					
<i>Подпрограмма № 3 «Охрана и защита лесов»</i>					
1.2	Предупреждение возникновения и распространения лесных пожаров	создание лесных дорог, предназначенных для охраны лесов от пожаров; км	4,32	3	Фактическое значение показателя указано на основании предоставленных оперативных данных. Отчет об охране лесов, содержащий данный показатель, предоставляется лицами, использующими леса, ежеквартально до 10 числа месяца следующего за отчетным. После обработки отчетов данный показатель будет уточнен.
2.1.	Проведение профилактики возникновения, локализация и ликвидация очагов вредных организмов	площадь проведения лесопатологического обследования территории лесного фонда Архангельской области; га	500	37,0	Проведение биотехнических и санитарно-оздоровительных мероприятий возможно только по результатам проведения лесопатологических обследований, согласованных Департаментом лесного хозяйства по Северо-Западному федеральному округу. В 2017 году Департаментом лесного хозяйства по Северо-Западному федеральному округу согласовано 30 актов лесопатологических обследований на общую площадь санитарно-оздоровительных мероприятий 900 га, в т.ч. сплошная санитарная рубка – 400 га, выборочная санитарная рубка – 450 га, без назначения – 50 га, из которых проведено сплошных санитарных рубок – 895,5 га, выборочных санитарных рубок – 419,7 га. Практически весь объем обследованных насаждений пройден санитарно-оздоровительными мероприятиями, поэтому в 2018 году проведение санитарно-оздоровительных мероприятий возможно только по вновь обследованным и согласованным участкам.

Номер мероприятия	Наименование программы, подпрограммы, мероприятия	Оценка соблюдения сроков выполнения основных этапов мероприятия и (или) достижения показателей реализации мероприятия			Причины невыполнения мероприятия
		Основные этапы выполнения мероприятия и (или) показатели реализации мероприятия, ед. изм.	план на 1 полугодие	факт за 1 полугодие	
<i>Подпрограмма № 4 «Обеспечение реализации государственной программы Архангельской области «Развитие лесного комплекса Архангельской области (2014 – 2020 годы)»</i>					
1.1	Обеспечение деятельности исполнительного органа государственной власти Архангельской области, осуществляющего руководство и управление в сфере установленных функций	Исполнение бюджета к утвержденному плану года; проценты	47,7	39,2	Излишне заявленные средства на выплату заработной платы и начисления на оплату труда, а также средства на выплату отпускных по сроку с 1 по 05 число, следующее за отчетным периодом; - не предъявлены авансовые отчеты для оплаты проезда к месту отдыха и обратно; - остаток средств по начислениям на выплаты по оплате труда в связи с возвратом средств из ФСС по больничным листам; - остаток средств на материально-техническое обеспечение деятельности 2 территориальных органов и аппарата министерства - излишне заявленные средства на оплату услуг и поставку товаров; - остаток средств по уплате налога на имущество, земельного налога, транспортного налога, в связи с уточнением суммы налога за соответствующий период.
1.2.	Обеспечение деятельности подведомственных учреждений	Исполнение бюджета к утвержденному плану года; проценты	44,8	40,5	Излишне заявленные средства на выплату заработной платы и начисления на оплату труда, а также средства на выплату отпускных по сроку с 1 по 05 число, следующее за отчетным периодом; - не предъявлены авансовые отчеты для оплаты проезда к месту отдыха и обратно; - остаток средств по начислениям на выплаты по оплате труда в связи с возвратом средств из ФСС по больничным листам; - остаток средств на материально-техническое обеспечение деятельности 28 государственных казенных учреждений; - излишне заявленные средства на оплату услуг и поставку товаров; - остаток средств по уплате налога на имущество, земельного налога, транспортного налога, в связи с уточнением суммы налога за соответствующий период.
ГП АО "Развитие энергетики, связи и жилищно-коммунального хозяйства Архангельской области (2014 - 2020 годы)"					
<i>Подпрограмма №3 «Формирование и реализация региональной политики в сфере энергетики, связи и жилищно-коммунального хозяйства Архангельской области»</i>					
3.1.	Субсидии на возмещение недополученных доходов, возникающих в результате государственного регулирования розничных цен на сжиженный газ, реализуемый для нужд населения	количество организаций, в адрес которых представлены субсидии; единиц	7	6	
3.3.	Субсидии на возмещение недополученных доходов, возникающих в результате государственного регулирования тарифов на тепловую энергию, поставляемую населению и потребителем к населению, на нужды теплоснабжения	количество организаций, в адрес которых представлены субсидии; единиц	100	97	Финансирование осуществляется по заключенным договорам и по поступившим от ресурсонабжающих организаций заявкам.

Номер мероприятия	Наименование программы, подпрограммы, мероприятия	Оценка соблюдения сроков выполнения основных этапов мероприятия и (или) достижения показателей реализации мероприятия			Причины невыполнения мероприятия
		Основные этапы выполнения мероприятия и (или) показатели реализации мероприятия, ед. изм.	план на 1 полугодие	факт за 1 полугодие	
3.5.	Субсидии на возмещение недополученных доходов, возникающих в результате государственного регулирования тарифов на холодную воду и водоотведение для населения и потребителей, приравненных к населению	количество организаций, в адрес которых представлены субсидии; единиц	82	76	
3.10.	Обеспечение деятельности государственной жилищной инспекции	исполнение бюджета к утвержденному плану на год; проценты	52	43,9	
3.13.	Обеспечение деятельности ГКУ АО "Региональный центр по энергосбережению"	исполнение бюджета к утвержденному плану на год; проценты	51	46,4	
ГП АО "Развитие местного самоуправления Архангельской области и государственная поддержка социально-ориентированных некоммерческих организаций (2014 – 2020 годы)"					
<i>Подпрограмма № 1 «Государственная поддержка социально ориентированных некоммерческих организаций»</i>					
2.1	Реализация целевых проектов социально ориентированных некоммерческих организаций (на конкурсной основе)	Заключение договоров по итогам конкурса и перечисление субсидий; срок завершения	31 июня		В связи с внесением изменений в постановление Правительства Архангельской области от 20 сентября 2011 года № 334-пп «Об утверждении Положения о конкурсах целевых проектов социально ориентированных некоммерческих организаций и порядке предоставления субсидий из областного бюджета социально ориентированным некоммерческим организациям» смещены сроки проведения конкурса.
4.3	Поддержка интернет-портала в информационно-телекоммуникационной сети "Интернет" администрации Губернатора и Правительства для поддержки и развития социально ориентированных некоммерческих организаций	Расширение функционала сайта в части обеспечения подачи заявок в электронном виде (техническая готовность); процентов	45	10	Неполное выполнение мероприятия связано с отдельными техническими сложностями, возникшими в ходе внедрения на указанном интернет-портале единой формы заявки для конкурсов целевых проектов социально ориентированных некоммерческих организаций.
ГП АО "Развитие транспортной системы Архангельской области (2014 - 2020 годы)"					
<i>Подпрограмма № 5 «Создание условий для реализации государственной программы и осуществления иных расходов»</i>					
1.1.	Обеспечение деятельности министерства транспорта Архангельской области	Количество зарегистрированных самоходных машин и прицепов к ним; единиц	135	83	В связи с сокращением штатной численности инженеров-инспекторов.
ГП АО "Развитие инфраструктуры Соловецкого архипелага (2014 – 2019 годы)"					
37	Финансовое обеспечение деятельности агентства по развитию Соловецкого архипелага Архангельской области как ответственного исполнителя государственной программы	исполнение бюджета к утвержденному плану года; процент	50	45	Отклонение кассовых расходов от плановых показателей объемов финансирования связано с разницей по отчислениям в социальные фонды на начисления на выплаты по оплате труда, по оплате расходов на служебные командировки и компенсации расходов на оплату стоимости проезда и провоза багажа к месту использования отпуска и обратно, оплатой коммунальных услуг за июль 2018 года в июле 2018 года.
ГП АО "Развитие имущественно-земельных отношений в Архангельской области (2014 - 2018 годы)"					
1.5.	Определение целевых функций для объектов управления государственным имуществом	Количество унитарных предприятий; единиц	4	3	Исключена из реестра юридических лиц государственное унитарное предприятие Архангельской области «Столовая Россиянка» в связи с ликвидацией.
ГП АО "Управление государственными финансами и государственным долгом Архангельской области (2014 - 2017 годы)"					
<i>Подпрограмма № 1 «Организация и обеспечение бюджетного процесса и развитие информационных систем управления финансами в Архангельской области»</i>					

Номер мероприятия	Наименование программы, подпрограммы, мероприятия	Оценка соблюдения сроков выполнения основных этапов мероприятия и (или) достижения показателей реализации мероприятия			Причины невыполнения мероприятия
		Основные этапы выполнения мероприятия и (или) показатели реализации мероприятия, ед. изм.	план на 1 полугодие	факт за 1 полугодие	
5.2.	Обеспечение деятельности министерства финансов как главного администратора расходов областного бюджета	Отношение доведенных предельных объемов финансирования к утвержденному плану года по расходам на предоставление субсидий муниципальным образованиям на доставку муки и лекарственных средств в районы Крайнего Севера и приравненные к ним местности с ограниченными сроками завоза грузов; процент	56,3	39,5	Недовыполнение по показателю обусловлено изменением квартальной потребности и соответственно отсутствием заявок органов местного самоуправления МО «Ленский муниципальный район», МО «Пинежский муниципальный район» на перечисление указанных субсидий, а также тем, что только частично профинансированы МО «Приморский муниципальный район и МО «Шенкурский муниципальный район».
ГП АО "Эффективное государственное управление в Архангельской области (2014 – 2018 годы)"					
<i>Подпрограмма № 4 «Поддержка и развитие печатных средств массовой информации, обеспечение информирования населения о социально-экономическом развитии Архангельской области»</i>					
1.1.	Производство и размещение информации в средствах массовой информации	длительность вещания на радиоканалах; минут	50	27,2	В связи закрытием отчетного периода по полугодию казначейством 30 июня 2018 года. Фактически запланированная услуга оказана, но счета за услугу выставлены 06 июля, соответственно, оплата по выставленным счетам не произведена, и показатели не вошли в отчет за I полугодие
1.7.	Публикация отчетов депутатов Архангельского областного Собрания депутатов (далее - депутатов) и информирование о законотворческой деятельности депутатов	количество опубликованных полос формата А3; единиц	125	109,1	В связи с отсутствием потребности за 6 месяцев 2018 года в публикации большего объема информационных материалов о законотворческой деятельности депутатов.
3.3.	Производство и выпуск сетевого издания	количество просмотров сайта; тыс. единиц	750	80,916	В связи с затянувшимися сроками подписания соглашения по данному мероприятию. Постановление правительства Архангельской области от 11 октября 2013 г. N 477-пп «Об утверждении государственной программы Архангельской области (2014 – 2020 годы)»(в ред. от 27.03.2018 г. №138 –пп) вступило в силу со дня его официального опубликования 04.04.2018, а дополнительное соглашение было подписано 04 июня. Поэтому в отчет по мероприятию вошли показатели только за июнь 2018 года.
<i>Подпрограмма № 5 «Развитие отдельных направлений системы государственного управления Архангельской области»</i>					
1.1.	Обеспечение деятельности агентства записи актов гражданского состояния Архангельской области (далее – агентство ЗАГС)	исполнение бюджета к утвержденному плану года; процентов	45	32	В 2018 году в рамках единой субвенции агентству выделены дополнительные средства на перевод в электронную форму книг государственной регистрации актов гражданского состояния (далее - акты книги)
4.2	Обеспечение проведения официальных мероприятий с участием Губернатора Архангельской области и заместителей Губернатора Архангельской области	исполнение бюджета к утвержденному плану года; процентов	40	31,5	Уточнение плана официальных мероприятий.
4.4	Обеспечение деятельности государственного казенного учреждения Архангельской области «Хозяйственное управление»	исполнение бюджета к утвержденному плану года; процентов	40	24,7	Перенос сроков оплаты по заключенным контрактам в связи досрочным исполнением обязательств по контрактам, внесением изменений в план закупок в связи с согласованием проектно-сметной документации на проведение капитального ремонта.

Номер мероприятия	Наименование программы, подпрограммы, мероприятия	Оценка соблюдения сроков выполнения основных этапов мероприятия и (или) достижения показателей реализации мероприятия			Причины невыполнения мероприятия
		Основные этапы выполнения мероприятия и (или) показатели реализации мероприятия, ед. изм.	план на 1 полугодие	факт за 1 полугодие	
6.1.	Обеспечение деятельности министерства связи и информационных технологий Архангельской области	исполнение бюджета к утвержденному плану года; процентов	50	43,7	Позднее предоставление документов поставщиков, подрядчиков за оказанные услуги, работы во втором квартале 2018 года, в начале июля также запланированы расходы по выплате отпусков сотрудников министерства согласно графику отпусков, в том числе с начисленной материальной помощью и единовременной выплатой к отпуску.

Выполнение планов финансово-хозяйственной деятельности государственных, муниципальных бюджетных и автономных учреждений за 6 месяцев 2018 года, согласно отчетам по ф. 0503779 и 0503737, в тыс.руб.

Наименование	Остатки средств, с учетом в пути, без временного распоряжения									
	на 01.07.2018	в т.ч.:				Изменения за 6 месяцев 2018 г. (+,-)				
		собствен- ные и ОМС	бюд- жетные	из них субсидии:		Всего	собствен- ные и ОМС	бюд- жетные	из них субсидии:	
				иные цели	на гос. и муниц. задание				иные цели	на гос. и муниц. задание
1	2	3	4	5	6	7	8	9	10	11
Вельский район	40 970,7	7 810,5	33 160,2	4 633,3	28 527,0	39 430,5	6 460,0	32 970,5	4 450,3	28 520,2
Верхнетоемский район	11 988,7	3 577,5	8 411,3	1 467,5	6 943,7	8 317,7	778,8	7 538,9	1 343,8	6 195,1
Вилегодский район	18 752,4	5 550,8	13 201,6	3 552,7	9 648,8	17 602,9	4 534,9	13 068,1	3 552,7	9 515,3
Виноградовский район	32 670,0	1 922,1	30 748,0	4 275,2	26 472,8	31 145,4	433,0	30 712,4	4 273,8	26 438,6
Каргопольский район	9 816,5	4 102,8	5 713,6	307,5	5 406,1	7 785,4	2 301,1	5 484,3	307,5	5 176,8
Коношский район	9 033,3	4 155,9	4 877,4	1 629,1	3 248,3	7 397,2	2 718,2	4 679,0	1 430,7	3 248,3
Котласский район	25 167,5	7 760,7	17 406,8	2 712,3	14 694,5	20 525,2	3 201,8	17 323,4	2 712,3	14 611,1
Красноборский район	11 975,2	5 755,9	6 219,3	2 194,7	4 024,6	10 615,9	4 396,5	6 219,3	2 194,7	4 024,6
Ленский район	34 830,6	4 068,5	30 762,2	1 922,3	28 839,9	33 533,5	2 771,6	30 762,0	1 922,3	28 839,7
Лешуконский район	18 835,0	557,0	18 278,1	2 365,8	15 912,2	15 090,5	489,0	14 601,6	2 365,8	12 235,7
Мезенский район	11 812,5	2 193,1	9 619,3	2 592,4	7 026,9	11 409,7	1 798,4	9 611,4	2 584,4	7 026,9
Няндомский район	3 711,9	1 948,2	1 763,7	946,1	817,6	2 459,4	745,7	1 713,7	896,1	817,6
Онежский район	27 701,3	4 631,0	23 070,4	2 152,8	20 917,5	20 336,8	4 344,0	15 992,8	1 778,3	14 214,5
Пинежский район	38 635,5	3 537,9	35 097,5	1 652,2	33 445,3	35 097,7	1 640,9	33 456,8	834,5	32 622,3
Плесецкий район	69 394,8	3 522,6	65 872,2	4 370,5	61 501,7	43 150,3	1 621,5	41 528,8	4 370,5	37 158,4
Приморский район	29 098,9	3 059,1	26 039,7	14 982,2	10 704,0	20 070,4	2 027,0	18 043,5	8 689,7	9 352,2
Устьянский район	29 626,7	6 213,1	23 413,6	3 884,3	19 529,3	26 754,5	5 050,4	21 704,1	2 174,8	19 529,3
Холмогорский район	49 032,5	5 669,1	43 363,5	2 344,3	41 019,2	43 134,2	1 770,7	41 363,5	344,3	41 019,2
Шенкурский район	16 157,8	978,6	15 179,2	1 565,0	13 614,2	8 513,5	795,5	7 718,1	908,5	6 809,5
Город Архангельск	417 092,0	61 295,0	355 797,0	41 171,3	314 625,8	298 302,7	8 609,4	289 693,2	17 241,8	272 451,4
Северодвинск	207 739,6	35 657,6	172 082,1	30 407,1	141 675,0	189 556,3	17 974,2	171 582,1	29 907,1	141 675,0
Котлас	140 750,6	12 827,2	127 923,4	24 081,9	103 841,4	127 863,3	292,0	127 571,3	24 081,9	103 489,3
Город Новодвинск	16 033,3	8 007,8	8 025,5	490,2	7 535,3	11 534,7	4 375,2	7 159,4	330,2	6 829,3
Город Коряжма	48 162,1	17 074,1	31 088,0	4 399,2	26 688,8	43 075,3	12 042,7	31 032,6	4 399,2	26 633,4
Мирный	1 620,0	634,5	985,5	42,4	943,1	971,7	205,4	766,3	42,4	723,9
Новая Земля	14 048,4	1 801,8	12 246,7		12 246,7	1 247,1	54,4	1 192,7		1 192,7
Итого по МО	1 334 657,8	214 312,1	1 120 345,7	160 142,4	959 849,7	1 074 921,9	91 432,2	983 489,7	123 137,7	860 350,3
Областные учреждения	2 601 408,3	1 148 917,5	1 452 490,8	519 625,6	932 865,2	24 391,1	-699 396,1	723 787,2	60 712,9	663 074,2
Всего по области	3 936 066,1	1 363 229,6	2 572 836,5	679 768,0	1 892 714,9	1 099 313,0	-607 963,9	1 707 276,9	183 850,6	1 523 424,6

Наименование	ДОХОДЫ									
	Исполнено на 01.07.2018					% выполнения к годовому плану				
	Всего	в т.ч.:				Всего	в т.ч.:			
		собствен- ные и ОМС	бюджетные	из них субсидии:			собст- вен- ные и ОМС	бюд- жетные	из них субсидии:	
иные цели				на гос. и муниц. задание	иные цели				на гос. и муниц. задание	
1	12	13	14	15	16	17	18	19	20	21
Вельский район	693 454,2	66 806,9	626 647,3	37 293,4	589 354,0	58,1	49,5	59,2	55,4	59,5
Верхнетоемский район	291 555,0	18 302,6	273 252,4	23 913,0	249 339,4	56,0	52,8	56,2	53,9	56,4
Вилегодский район	211 553,3	17 375,2	194 178,2	17 079,5	177 098,7	55,7	55,1	55,8	54,6	55,9
Виноградовский район	300 793,7	14 942,1	285 851,6	23 380,3	262 471,3	60,5	48,0	61,4	59,1	61,6
Каргопольский район	268 820,2	20 838,8	247 981,5	11 581,5	236 400,0	54,3	56,2	54,2	44,0	54,8
Коношский район	336 312,9	24 870,4	311 442,5	22 069,4	289 373,1	52,1	44,5	52,8	53,8	52,8
Котласский район	303 346,9	24 128,5	279 218,4	20 764,4	258 454,0	61,8	59,0	62,0	51,9	63,0
Красноборский район	266 729,3	21 607,8	245 121,5	17 855,1	227 266,4	56,0	53,1	56,2	53,6	56,4
Ленский район	289 148,5	11 950,2	277 198,3	19 388,0	257 810,3	59,3	53,9	59,5	52,7	60,1
Лешуконский район	187 443,5	6 996,2	180 447,3	12 916,7	167 530,6	60,5	48,5	61,1	42,9	63,1
Мезенский район	239 317,2	12 012,5	227 304,7	16 368,8	210 935,9	62,5	47,8	63,5	67,1	63,3
Няндомский район	355 135,1	27 145,2	327 989,9	14 253,1	313 736,8	54,4	46,8	55,1	43,7	55,8
Онежский район	418 726,7	28 581,9	390 144,8	23 310,5	366 834,3	58,5	44,0	59,9	49,2	60,7
Пинежский район	532 884,0	27 033,0	505 851,0	26 760,1	479 090,9	55,1	56,5	55,0	34,8	56,8
Плесецкий район	512 307,8	36 519,1	475 788,7	42 350,2	433 438,4	54,9	42,5	56,2	54,5	56,3
Приморский район	432 881,6	23 890,2	408 991,4	41 348,7	367 081,7	56,6	62,3	56,3	53,3	56,6
Устьянский район	550 030,8	37 810,2	512 220,5	34 887,8	477 332,7	56,6	46,2	57,5	50,8	58,1
Холмогорский район	401 764,2	19 331,3	382 432,9	28 900,2	353 532,7	61,2	54,5	61,6	59,1	61,8
Шенкурский район	189 570,2	10 272,7	179 297,5	5 665,5	173 632,0	53,7	55,6	53,6	32,0	54,8
Город Архангельск	3 446 346,5	331 400,5	3 114 945,9	94 770,1	3 020 175,9	60,1	48,8	61,6	54,5	61,9
Северодвинск	2 467 606,8	233 094,3	2 234 512,5	149 711,0	2 084 801,5	54,9	53,3	55,0	36,4	57,1
Котлас	1 032 762,0	136 889,5	895 872,4	74 471,2	812 994,6	59,1	50,9	60,5	48,5	61,8
Город Новодвинск	456 083,2	36 159,7	419 923,5	20 288,3	399 635,2	54,2	52,6	54,4	32,0	56,4
Город Коряжма	498 340,8	78 662,7	419 678,1	14 184,9	405 493,2	53,8	53,5	53,9	40,5	54,5
Мирный	64 846,2	5 666,2	59 180,1	4 114,4	55 065,6	53,2	43,3	54,4	35,2	56,7
Новая Земля	38 369,2	3 904,2	34 465,0		34 465,0	42,8	33,9	44,1		44,1
Итого по МО	14 786 130,0	1 276 192,0	13 509 938,0	797 626,2	12 703 344,0	57,2	50,6	57,9	46,6	58,8
Областные учреждения	16 766 484,3	9 490 345,8	7 276 138,6	796 666,5	6 468 170,9	47,3	43,7	53,0	44,2	54,3
Всего по области	31 552 614,3	10 766 537,7	20 786 076,6	1 594 292,7	19 171 514,9	51,5	44,4	56,1	45,4	57,2

Наименование	РАСХОДЫ									
	Исполнено на 01.07.2018					% выполнения к годовому плану				
	Всего	В т.ч.:				Всего	В т.ч.:			
		собствен- ные и ОМС	бюджетные	из них субсидии:			собст- вен- ные и ОМС	бюд- жетные	из них субсидии:	
1	22	23	24	25	26	27	28	29	30	31
Вельский район	654 023,7	60 346,9	593 676,8	32 843,1	560 833,7	54,8	44,3	56,1	48,7	56,6
Верхнетоемский район	283 182,8	17 469,3	265 713,5	22 569,2	243 144,2	54,0	46,7	54,5	50,8	54,9
Вилегодский район	193 950,4	12 840,3	181 110,1	13 526,7	167 583,4	51,0	40,1	52,0	43,3	52,9
Виноградовский район	269 648,3	14 509,1	255 139,2	19 106,5	236 032,7	54,1	44,6	54,8	48,3	55,4
Каргопольский район	261 019,9	18 537,7	242 482,2	11 274,0	231 208,2	52,5	47,7	52,9	42,9	53,5
Коношский район	328 915,7	22 152,2	306 763,5	20 638,7	286 124,8	50,8	38,7	52,0	50,1	52,2
Котласский район	282 712,2	20 817,1	261 895,1	18 052,1	243 842,9	57,0	45,8	58,2	45,2	59,4
Красноборский район	256 113,5	17 211,3	238 902,2	15 660,4	223 241,8	53,6	40,9	54,8	47,0	55,4
Ленский район	255 614,9	9 178,6	246 436,4	17 465,8	228 970,6	52,3	39,1	52,9	47,4	53,4
Лешуконский район	172 353,0	6 507,2	165 845,8	10 550,9	155 294,9	54,9	44,9	55,4	35,1	57,7
Мезенский район	227 907,6	10 214,2	217 693,4	13 784,4	203 909,0	59,5	40,6	60,8	56,5	61,1
Няндомский район	352 674,0	26 399,5	326 274,6	13 357,0	312 917,5	53,9	44,6	54,9	40,9	55,7
Онежский район	398 196,5	24 237,9	373 958,6	21 338,8	352 619,8	55,0	37,2	56,8	44,7	57,8
Пинежский район	497 786,3	25 392,1	472 394,2	25 925,6	446 468,6	51,3	51,3	51,3	33,4	52,9
Плесецкий район	469 157,5	34 897,6	434 259,8	37 979,8	396 280,1	50,2	40,6	51,2	48,8	51,5
Приморский район	412 567,0	21 863,2	390 703,8	32 659,0	357 485,3	53,3	55,5	53,2	38,9	55,0
Устьянский район	523 276,3	32 759,8	490 516,5	32 713,0	457 803,4	53,6	39,5	55,0	46,5	55,7
Холмогорский район	356 630,0	17 560,6	339 069,4	26 555,9	312 513,5	54,3	49,5	54,6	54,3	54,6
Шенкурский район	181 056,7	9 477,3	171 579,4	4 757,0	166 822,4	50,2	50,7	50,2	25,9	51,6
Город Архангельск	3 145 143,0	324 336,3	2 820 806,6	74 936,8	2 745 869,9	53,9	45,3	55,1	38,1	55,8
Северодвинск	2 277 816,1	214 884,4	2 062 931,7	119 803,9	1 943 127,8	50,5	48,0	50,8	29,1	53,2
Котлас	904 898,6	136 597,5	768 301,1	50 389,2	709 505,3	51,7	50,8	51,9	32,8	53,9
Город Новодвинск	444 545,1	31 784,5	412 760,6	19 958,1	392 802,6	52,6	43,9	53,4	31,4	55,3
Город Коряжма	455 397,9	66 620,0	388 777,8	9 785,6	378 992,2	48,9	43,8	49,9	28,0	50,9
Мирный	63 874,5	5 460,7	58 413,8	4 072,1	54 341,7	52,2	40,4	53,6	34,8	55,9
Новая Земля	37 122,1	3 849,8	33 272,3		33 272,3	41,4	33,5	42,6		42,6
Итого по МО	13 705 583,6	1 185 905,3	12 519 678,3	669 703,6	11 841 008,5	52,6	45,6	53,4	38,4	54,6
Областные учреждения	16 728 825,0	10 200 563,6	6 528 261,4	731 132,7	5 785 827,5	44,1	43,4	45,2	32,4	47,5
Всего по области	30 434 408,5	11 386 468,9	19 047 939,7	1 400 836,3	17 626 836,0	47,6	43,7	50,3	35,0	52,1

Выполнение планов финансово-хозяйственной деятельности государственных бюджетных и автономных учреждений за 6 месяцев 2018 года, в разрезе главных распорядителей, согласно отчетам по ф. 0503779 и 0503737, в тыс.руб.

Наименование	Остатки средств, с учетом в пути, без временного распоряжения									
	на 01.07.2018	в т.ч.:				Изменения за 6 месяцев 2018 года (+,-)				
		собствен- ные и ОМС	бюд- жетные	из них субсидии:		Всего	собствен- ные и ОМС	бюд- жетные	из них субсидии:	
				иные цели	на гос. задание				иные цели	на гос. задание
1	2	3	4	5	6	7	8	9	10	11
Минстрой	12 825,9	12 437,4	388,5		388,5	-8 152,0	-8 540,5	388,5		388,5
Минлеспром	62 066,2	11 812,7	50 253,5	3 864,4	46 389,1	33 994,9	-9 703,4	43 698,4	69,0	43 629,4
Минздрав	1 340 740,0	889 311,3	451 428,7	56 840,5	394 588,2	-677 245,0	-780 397,6	103 152,5	-58 153,1	161 305,6
Инспекция по памятникам	17 536,4	443,1	17 093,4	16 526,6	566,8	17 045,3	-41,4	17 086,7	16 519,9	566,8
Минкультуры	126 300,8	24 173,7	102 127,1	21 079,0	81 048,1	81 435,7	15 193,3	66 242,4	-13 123,8	79 366,2
Минсвязи	130 050,2	38 608,6	91 441,7	80 065,4	11 376,3	18 582,7	3 628,6	14 954,1	11 830,2	3 123,9
Минобрнауки	292 991,5	26 132,6	266 858,9	98 083,1	168 775,8	237 789,9	6 346,0	231 443,9	72 675,6	158 768,3
Минагропромторг	252,8	32,7	220,2	75,4	144,7	-306,1	-526,3	220,2	75,4	144,7
Минтранс	9 550,1	41,4	9 508,6	1 763,5	7 745,1	4 250,6	25,8	4 224,8	1 130,4	3 094,4
Минэкономразвития	74 740,5	53,2	74 687,2	64 942,4	9 744,8	8 357,4	-57,4	8 414,8	-969,2	9 384,0
Минтрудсоцразвития	314 573,6	79 901,1	234 672,4	50 942,7	183 729,7	213 491,0	54 686,7	158 804,3	-16 225,0	175 029,3
Минимущество	21 695,6	17 975,8	3 719,8	240,9	3 479,0	-483,2	-4 203,1	3 719,8	240,9	3 479,0
Агентство ГПС и ГЗ	30 959,1	1 651,5	29 307,6	21 630,1	7 677,5	-2 042,7	860,3	-2 903,0	-10 485,8	7 582,7
Агентство по спорту	63 149,3	23 725,9	39 423,4	35 946,1	3 477,3	57 104,5	18 925,6	38 178,9	34 701,6	3 477,3
Администрация ГАО и ПАО	82 904,6	12 154,9	70 749,8	65 631,6	5 118,2	26 529,7	978,8	25 550,9	20 432,9	5 118,0
Контрактное агентство	1 195,6	16,5	1 179,1	173,7	1 005,5	1 195,6	16,5	1 179,1	173,7	1 005,5
Инспекция по ветнадзору	19 876,2	10 445,3	9 430,9	1 820,3	7 610,7	12 842,6	3 411,7	9 430,9	1 820,3	7 610,7
Итого	2 601 408,3	1 148 917,5	1 452 490,8	519 625,6	932 865,2	24 391,1	-699 396,1	723 787,2	60 712,9	663 074,2

Наименование	ДОХОДЫ									
	Исполнено на 01.07.2018					% выполнения к годовому плану				
	Всего	В т.ч.:				Всего	В т.ч.:			
		собствен- ные и ОМС	бюджетные	из них субсидии:			собст- вен- ные и ОМС	бюд- жетные	из них	
1	12	13	14	15	16	17	18	19	20	21
Минстрой	33 430,0	28 505,2	4 924,8		4 924,8	40,0	39,5	43,4		50,0
Минлеспром	225 463,7	16 209,5	209 254,2	1 434,1	207 820,1	52,6	27,7	56,6	42,6	56,7
Минздрав	10 540 457,3	8 635 641,3	1 904 815,9	138 631,8	1 766 184,1	43,8	42,9	48,7	26,8	52,0
Инспекция по памятникам	20 741,9	281,5	20 460,4	18 359,4	2 101,0	41,9	30,1	42,1	41,4	50,0
Минкультуры	698 616,3	105 087,6	593 528,6	32 875,5	549 351,9	58,1	63,9	57,2	74,3	55,9
Минсвязи	220 305,9	40 091,3	180 214,5	29 703,7	150 510,8	39,2	53,2	37,0	31,6	38,3
Минобрнауки	2 628 043,6	144 221,1	2 483 822,5	335 924,2	2 147 898,4	57,2	58,5	57,1	54,6	57,5
Минагропромторг	3 595,3	2 781,1	814,3	500,0	314,3	22,3	19,2	50,4	50,0	51,1
Минтранс	37 189,3	2 852,0	34 337,3	6 557,0	27 780,3	25,0	62,8	23,8	7,4	50,0
Минэкономразвития	19 522,7	529,8	18 992,9	1 430,0	17 562,9	47,2	100,0	46,5	100,0	44,5
Минтрудсоцразвития	1 511 397,4	261 684,0	1 249 713,4	60 519,2	1 189 194,2	55,4	54,5	55,6	47,4	56,1
Минимущество	33 409,6	18 009,6	15 400,0	400,0	15 000,0	47,8	46,2	49,9	51,6	49,8
Агентство ГПС и ГЗ	115 137,4	4 144,5	110 993,0	24 339,3	86 653,7	56,6	61,9	56,4	97,6	50,4
Агентство по спорту	364 423,3	134 891,7	229 531,6	65 863,0	163 668,6	57,2	64,9	53,5	64,8	50,0
Администрация ГАО и ПАО	178 619,1	51 839,1	126 780,0	75 828,7	50 951,3	51,7	44,0	55,8	61,9	48,6
Контрактное агентство	8 195,5	58,0	8 137,5	295,0	7 842,5	50,7	18,4	51,4	74,7	50,8
Инспекция по ветнадзору	127 936,0	43 518,3	84 417,7	4 005,6	80 412,1	48,4	50,5	47,3	33,7	48,3
Итого	16 766 484,3	9 490 345,8	7 276 138,6	796 666,5	6 468 170,9	47,3	43,7	53,0	44,2	54,3

Наименование	РАСХОДЫ									
	Исполнено на 01.07.20108					% выполнения к годовому плану				
	Всего	В т.ч.:				Всего	В т.ч.:			
		собствен- ные и ОМС	бюджетные	из них субсидии:			собст- вен- ные и ОМС	бюд- жетные	из них субсидии:	
иные цели				на гос. задание	иные цели				на гос. задание	
1	22	23	24	25	26	27	28	29	30	31
Минстрой	41 509,4	36 973,1	4 536,3		4 536,3	47,3	48,4	40,0		46,1
Минлеспром	191 387,4	25 864,6	165 522,8	1 365,1	164 157,7	41,9	32,3	44,0	19,1	44,5
Минздрав	11 208 621,1	9 421 421,0	1 787 200,2	195 672,8	1 591 527,4	43,1	43,3	42,0	31,0	43,9
Инспекция по памятникам	3 696,6	322,9	3 373,6	1 839,5	1 534,2	7,4	22,7	6,9	4,1	36,5
Минкультуры	617 060,0	95 661,7	521 398,3	45 876,9	464 220,2	49,5	55,1	48,5	58,6	47,2
Минсвязи	201 426,2	36 478,3	164 947,9	17 531,5	147 416,4	30,6	38,5	29,3	10,8	36,8
Минобрнауки	2 389 733,0	137 756,7	2 251 976,4	262 845,0	1 989 131,4	51,4	51,9	51,4	40,8	53,2
Минагропромторг	3 901,4	3 307,3	594,1	424,6	169,5	31,8	31,0	36,8	42,5	27,6
Минтранс	32 553,6	2 826,2	29 727,4	5 041,6	24 685,9	21,2	62,0	19,9	5,7	41,0
Минэкономразвития	11 126,8	587,2	10 539,6	2 360,7	8 178,9	10,3	91,7	9,8	3,5	20,5
Минтрудсоцразвития	1 295 587,2	206 959,4	1 088 627,7	74 462,8	1 014 164,9	45,8	41,0	46,9	38,7	47,6
Минимущество	33 869,8	22 189,6	11 680,2	159,1	11 521,0	36,8	36,3	37,8	20,5	38,3
Агентство ГПС и ГЗ	117 180,1	3 284,1	113 896,0	34 825,1	79 070,9	49,5	43,8	49,7	61,0	46,0
Агентство по спорту	307 054,9	115 923,8	191 131,1	31 089,9	160 041,2	47,8	54,5	44,4	30,2	48,9
Администрация ГАО и ПАО	152 024,1	50 859,4	101 164,7	55 331,4	45 833,3	38,7	42,1	37,1	33,0	43,7
Контрактное агентство	6 999,9	41,5	6 958,4	121,3	6 837,0	43,3	13,2	43,9	30,7	44,3
Инспекция по ветнадзору	115 093,4	40 106,6	74 986,8	2 185,3	72 801,4	43,5	46,5	42,0	18,4	43,7
Итого	16 728 825,0	10 200 563,6	6 528 261,4	731 132,7	5 785 827,5	44,1	43,4	45,2	32,4	47,5

Состояние задолженности государственных и муниципальных бюджетных, автономных учреждений на 01.07.2018, без учета средств во временном распоряжении, согласно отчетам по ф. 0503769, в тыс.руб.

Наименование	Дебиторская задолженность											
	на 01.07.2018						Изменения за 6 месяцев 2018 года					
	ВСЕГО	в т.ч.: просроченная	из нее:				ВСЕГО	в т.ч. просроченная	из нее:			
			Собственные и ОМС	в т.ч. просроченная	Бюджетные	в т.ч. просроченная			Собственные и ОМС	в т.ч. просроченная	Бюджетные	в т.ч. просроченная
1	2	3	4	5	6	7	8	9	10	11	12	13
Вельский район	4 526,2		2 164,9		2 361,3		-2 875,3		918,7		-3 793,9	
Верхнетоемский район	2 150,2		1 429,3		720,9		-560,1		-171,9		-388,3	
Вилегодский район	2 579,3		1 625,5		953,9		-2 749,0		-203,9		-2 545,2	
Виноградовский район	2 922,3		696,1		2 226,2		-1 387,4		104,5		-1 491,9	
Каргопольский район	4 364,3	359,0	1 649,1		2 715,2	359,0	-199,1		-505,8		306,6	
Коношский район	3 235,9	8,4	2 345,5		890,4	8,4	-232,2		214,5		-446,7	
Котласский район	12 663,6	134,0	11 443,0	134,0	1 220,7	0,0	-2 468,0		-3 155,4		687,4	
Красноборский район	1 472,9		284,4		1 188,5		-54,0		-206,4		152,4	
Ленский район	1 383,8	0,1	545,6	0,1	838,2		-100,8		-64,3		-36,5	
Лешуконский район	1 529,1		680,4		848,6		-754,5		-63,4		-691,1	
Мезенский район	9 657,3		1 494,9		8 162,4		7 851,8		718,3		7 133,6	
Няндомский район	131 626,5		1 039,5		130 587,1		129 502,5		-86,4		129 589,0	
Онежский район	6 018,5	15,0	4 066,4		1 952,1	15,0	-206,1		568,9		-775,0	
Пинежский район	330 369,2	684,9	3 160,9	141,7	327 208,3	543,2	323 439,1	150,3	1 090,8	110,2	322 348,3	40,0
Плесецкий район	11 814,5		2 344,1		9 470,3		-135,7	-1 843,7	284,7		-420,4	-1 843,7
Приморский район	11 728,7		5 022,2		6 706,4		234,9	-5,3	-886,7		1 121,6	-5,3
Устьянский район	7 008,6	132,6	5 190,4	132,6	1 818,2		-634,2		28,2		-662,3	
Холмогорский район	5 616,3		4 425,3		1 191,0		-3 592,7		-2 012,3		-1 580,5	
Шенкурский район	1 785,4		750,2		1 035,2		458,3		17,8		440,5	
Город Архангельск	246 206,0	1 054,6	50 198,7		196 007,3	1 054,6	181 764,2		14 476,4		167 287,8	
Северодвинск	98 517,1	2 575,7	19 926,0	2 157,7	78 591,1	417,9	76 931,8	958,9	6 822,5	540,9	70 109,3	417,9
Котлас	22 152,1	144,4	12 904,0	6,1	9 248,0	138,3	3 136,6	144,4	2 747,0	6,1	389,7	138,3
Город Новодвинск	12 599,9		5 331,1		7 268,8		5 182,4		784,8		4 397,6	
Город Коряжма	3 761,0	47,8	2 357,5		1 403,5	47,8	-784,3	47,8	92,9		-877,2	47,8
Мирный	656,2	80,9	215,5	47,4	440,7	33,5	72,4		41,4		30,9	
Новая Земля	4 838,4	1,4	994,3		3 844,1	1,4	1 656,4		308,8		1 347,6	
Итого по МО	941 183,1	5 238,9	142 284,8	2 619,7	798 898,3	2 619,1	713 497,2	-547,6	21 863,9	657,3	691 633,3	-1 204,9
Областные учреждения	14 388 587,4	52 875,7	1 468 770,5	44 548,6	12 919 816,9	8 327,1	3 752 280,6	-3 925,4	943 706,2	-10 906,7	2 808 574,4	6 981,3
Всего по области	15 329 770,5	58 114,6	1 611 055,3	47 168,4	13 718 715,2	10 946,2	4 465 777,8	-4 473,1	965 570,0	-10 249,4	3 500 207,7	5 776,3

Наименование	Кредиторская задолженность											
	на 01.07.2018						Изменения за 6 месяцев 2018 года					
	ВСЕГО	в т.ч. просро- ченная	из нее:				ВСЕГО	в т.ч. просро- ченная	из нее:			
			Собствен- ные и ОМС	в т.ч. просро- ченная	Бюд- жетные	в т.ч. просро- ченная			Собствен- ные и ОМС	в т.ч. просро- ченная	Бюд- жетные	в т.ч. просро- ченная
1	14	15	16	17	18	19	20	21	22	23	24	25
Вельский район	149 785,7	74 996,8	17 354,7	1 407,3	132 431,0	73 589,4	57 751,1	23 619,5	6 992,0	-833,5	50 759,1	24 453,1
Верхнетоемский район	24 538,0		1 903,2		22 634,8		18 459,7		1 048,8		17 410,9	
Вилегодский район	25 968,7	1 123,8	1 657,8		24 310,9	1 123,8	19 221,1	1 123,8	676,0		18 545,2	1 123,8
Виноградовский район	32 440,2	3 489,8	1 438,6		31 001,6	3 489,8	13 009,2	-346,7	156,3		12 852,9	-346,7
Каргопольский район	30 461,9	14 139,4	1 720,9	67,6	28 741,0	14 071,8	7 324,1	3 169,7	352,8	2,2	6 971,3	3 167,5
Коношский район	49 348,3	7 001,3	1 916,7		47 431,6	7 001,3	41 731,8	4 223,9	-152,9	-74,9	41 884,7	4 298,8
Котласский район	38 555,5	13 882,2	16 221,9	13 760,5	22 333,6	121,7	6 111,6	-5 018,1	-3 698,5	-5 139,8	9 810,1	121,7
Красноборский район	33 950,2	7 225,4	3 234,1		30 716,1	7 225,4	27 688,0	5 482,1	2 795,2		24 892,9	5 482,1
Ленский район	25 509,2	11 602,7	1 062,3		24 446,9	11 602,7	12 430,3	5 680,5	209,7		12 220,7	5 680,5
Лешуконский район	19 486,5	9 208,3	1 173,8		18 312,7	9 208,3	983,0	2 489,5	253,1		729,9	2 489,5
Мезенский район	36 981,5	19 374,6	2 194,1	132,9	34 787,4	19 241,6	11 516,5	7 335,6	1 004,7	125,5	10 511,8	7 210,1
Няндомский район	35 237,4	2 529,8	2 718,2	43,2	32 519,3	2 486,7	18 556,3	2 529,8	20,9	43,2	18 535,3	2 486,7
Онежский район	64 332,8	11 750,3	9 408,2		54 924,6	11 750,3	-7 997,9	-7 501,6	1 552,0		-9 549,9	-7 501,6
Пинежский район	83 404,7	346,0	1 624,0	115,1	81 780,8	231,0	76 685,4	346,0	-311,2	115,1	76 996,6	231,0
Плесецкий район	59 845,5	23 383,6	7 291,5		52 554,0	23 383,6	32 868,2	13 687,3	2 097,4		30 770,8	13 687,3
Приморский район	50 967,9	512,9	8 723,4		42 244,5	512,9	27 743,1	-504,9	-1 414,8		29 157,9	-504,9
Устьянский район	90 797,4	39 221,8	4 082,9	109,8	86 714,5	39 112,0	23 508,2	131,1	-896,6	-107,1	24 404,8	238,2
Холмогорский район	53 576,5		8 661,8		44 914,7		42 010,9		-601,3		42 612,2	
Шенкурский район	24 649,6	1 204,5	534,4		24 115,2	1 204,5	19 133,0	1 010,3	-195,9		19 328,8	1 010,3
Город Архангельск	488 256,9	14 876,2	143 454,9	12 005,2	344 802,0	2 870,9	211 783,6	2 697,8	30 320,1	4 682,5	181 463,5	-1 984,7
Северодвинск	195 069,0	213,1	30 053,4	213,0	165 015,6	0,1	170 355,9	213,1	7 815,2	213,0	162 540,7	0,1
Котлас	104 937,1	809,8	14 748,0	471,7	90 189,1	338,1	51 686,3	-890,7	974,8	-628,4	50 711,5	-262,3
Город Новодвинск	39 695,3		6 197,9		33 497,5		27 804,7		1 931,8		25 872,9	
Город Коряжма	56 645,1	251,4	8 216,8	251,4	48 428,3		48 468,8	28,7	3 363,4	28,7	45 105,4	
Мирный	1 560,5		555,9		1 004,6		719,8		0,0		719,8	
Новая Земля	3 013,3		622,9		2 390,5		2 725,1		505,8		2 219,2	
Итого по МО	1 819 014,8	257 143,7	296 772,0	28 577,7	1 522 242,8	228 566,0	962 277,8	59 506,9	54 798,8	-1 573,6	907 479,0	61 080,5
Областные учреждения	3 315 684,2	355 654,9	2 061 400,3	352 963,4	1 254 284,0	2 691,6	646 142,2	38 242,3	58 207,4	37 600,1	587 934,8	642,1
Всего по области	5 134 699,1	612 798,6	2 358 172,3	381 541,1	2 776 526,8	231 257,6	1 608 420,0	97 749,2	113 006,2	36 026,6	1 495 413,8	61 722,6